



Tavoli & sedie + complementi

indoor - outdoor - office



GRUPPO
SIS
DESIGN



M A D E I N I T A L Y



INDICE ALFABETICO per FAMIGLIE

NOME	ART.	VOLUME	PAGINA
TAVOLI			
Architrave	602	1	20-21
Armony	641/2	1	120
Atene *	673	1	46-47
Atlante	652	1	84-85
Bio-Glass *	704 VE	1	58-59
Bio-Metal *	704 ME	1	56-57
Bramante	618	1	114
Brenta	680	2	82
Caronte	654	1	38 / 40
Carter	662	2	31
Ceramique - Ceramique Duo	630-637	1	86 / 92
Compact	711	1	80-81
Contemporaneo	691	1	52-53
Copernico Classic	695	2	6-7
Copernico Plus	697	1	62 / 65
Diamante	633	1	100 / 103
Dinner Ceramico	625	1	82
Dinner Vetro	624	1	106-107
Domus	709	1	76 / 79
Eko Round	642/1	1	132
Empire *	608	1	8-9
Empire Plus *	609	1	6-7
Factory	694/2	1	50-51
Galileo	703	2	8 / 11
Gaudi	647	1	34-35
George	669	2	15
Glass	676	1	32-33
Island *	643-612-614	1	112 / 119
Kerwin *	663	2	32
Lapis *	615	1	122-123
Leonardo Bicolor	708	1	60
Long Way Ceramico	613	1	93 / 95
Long Way Vetro	623	1	96 / 99
Magnum *	706	1	70 / 73
Majestic Fisso *	635 F	2	33
Majestic Nobilitato *	635	2	26 / 29
Majestic Quadro *	635 QD	2	16
Majestic Vetro	635 V	2	19
Manhattan	672	1	29
Marte	614	1	108-109
Max *	641/5	1	121
Meridiana	690	1	48-49
Metal Classic *	1014	2	33
Micro Round *	664	1	131
Micro Table *	665	2	17
Mini Glass	676/2	1	30-31
Moderno	692	2	12-13
Monolite	684	1	24-25
Norton	648	2	14
Optical MADIA	693	1	61
Origami	655	1	41
Osaka	600	1	42-43
Palladio	651	1	36-37
Parsifal *	712	1	54-55
Performance Ceramico *	617	1	83
Performance Nobilitato *	619	2	20-21
Ragnar Classic	701	1	74-75
Ragnar Ceramico Classic	702	1	18-19
Ragnar Ceramico Plus	719	1	14 / 17
Ragnar Ellittico *	606	1	10-11

NOME	ART.	VOLUME	PAGINA
Ragnar Rectangular *	607	1	12-13
Re-Style	646/2	1	132
Real Table	1821/12	1	133
Regina table	700	1	44-45
Saturn-INO - Saturn-ONE *	610/1-2	1	126 / 129
Shai *	611	1	110-111
Shell Table *	644	1	124
Sliver	629	1	104-105
Space	668	2	18
Spider Glass	683	1	23
Spider Maxi *	689	1	68-69
Spider-ino *	718	1	66-67
Stile	646/1	2	83
Talete *	616	1	130
Tecno *	626	2	22 / 25
Teorema *	645	1	125
Tokio Glass	674	1	26 / 28
Versus	685	1	22
Web	667	2	17
Zoom GAMBONE PER PENISOLA *	770	2	188

* DISPONIBILI SOLO STRUTTURE PER PIANO CLIENTE

SEDIE			
Alina	027	2	58
Area	248	1	141
Barcelona	209	1	158-159
Billionaire	124	2	70-71
Billionaire Brill	124 BR	2	69
Brera	056	2	52-53
Cab	042	2	38-39
Carnaby 4G	253/4G	1	148
Carnaby Classic	252	1	146-147
Carnaby Custom	253/CS	1	149
Castellana	149	2	81
Charme	249	1	140
Cinquecento	255	1	153
Citylife	040	2	42-43
Class	116	2	68
Cloe	216-219	1	186 / 189
Cocò	305	1	169
Corsocomo	077	2	47
Cover per Vertigo Slim	126	2	66
Cream	088	2	64
Deja Vù	07	1	216-217
Diva	250	1	196-197
Dublin	214	2	78
Eiffel	011	1	207
Falena Velvet	045	2	36
Fast	300	1	192
Finland	130	1	198-199
Fly	09	2	49
Giada	296	1	154
Ginger	217	1	172-173
Hellen	213-215	1	182 / 185
Hollywood	049-049S	2	75
Idol	03	2	54-55
Ink	033/1	1	215
Italian Graffiti	063	2	74
Jody	067	2	63
Juliette	382	1	174-175
Kant	299	1	155
Korda Black	081	2	61

NOME	ART.	VOLUME	PAGINA
Lulù	304	1	170-171
Mask	06	2	59
Matrix	039	2	60
Musa	306	1	168
Naked	220	1	190-191
Nature	058	2	80
New Age	095	2	65
Nicole	062	2	62
Norway	210	1	150-152
Opera	208	1	166-167
Paesana	133	2	83
Penny	012	2	37
Pigalle	379-380-381	1	162-163
Pilar	008	2	50-51
Rainbow	033/6	1	214
Regina	028	1	210-211
Resort Chair	1820/1	2	79
River	050	2	44-45
River braccioli	055	2	48
Roma	100	1	156-157
Route 66	069	2	76-77
Shell dress	289	1	203
Shell Metal	019	2	56-57
Shell Patch	288	1	202
Shell Wood	022	1	204-205
Sinfonia	240	1	178-179
Tiffany	204	1	160-161
Valery-S	037/1	1	213
Vanity	232	1	194-195
Vecchio Veneto	153	2	81
Vela	014	2	34-35
Venus	233	1	193
Vertigo Slim	122	2	66-67
Vienna 2.0	057	2	46
Vivian	013	2	48
Vogue	234	1	180-181
Voilà	029	1	212
Vyolet	323	2	64
Zara	206	1	164-165
Zerocinquantuno	051	2	40-41

POLTRONCINE DA TAVOLO

Armonia	242	1	176
Cabiria 4G	211/4G	1	144
Cabiria Classic	212	1	142-143
Cabiria Custom	211/CS	1	145
Delta	302	2	163
Ergo Chair	392	1	206
Ink-B	033/2	1	214
Key cross	977/2	2	171
Kubica	981	2	168
Lotus Patch	291	1	200
Lotus Wood	290	1	201
Moon	378	1	176
Nordika	026	1	206
River braccioli	055	2	48
Silla	988	2	163
Valery-P	037/2	1	213
Vivian	013	2	48
Zerocinquantuno braccioli	051/BR	2	41

NOME	ART.	VOLUME	PAGINA
POLTRONE / LONGUE / DIVANI			
Bergere	440/7	2	72
Bikini	427	2	173
Brema	409	2	173
Candy	394-396	1	136
Executive	416	2	172
Frac	440/15	2	72
Gretel	390	1	135
Hansel	388	1	134
Juliette Lounge	386	2	172
Lucy	440/5	2	73
Nausica	440/3	2	73
Preston	422	1	138
Sweet Home	420/S-420/P	1	137
Sigmund	424	1	139
Silvy	440/1	2	72
SGABELLI DA PAG. 84-85 - VOL 2			
Alina Stool (H seduta per uso contract)	527	2	107
Blue Moon	552	2	91
Cinquecento Stool (H seduta per uso contract)	500/....	2	105
Dandy	516	2	101
Danny the Dog SGABELLO LUMINOSO	823	2	120
Dublin Stool (H seduta per uso contract)	514/....	2	112
Erik (H seduta per uso contract)	561/....	2	94-95
Fruit	550	2	90-91
Ginger Stool (H seduta per uso contract)	517/....	2	97
Giotto	508/....	2	116
Hollywood Stool (H seduta per uso contract)	535/....	2	113
Ink Stool (H seduta per uso contract)	544/....	2	109
Italian Graffiti Stool	563	2	117
Jazz	574	2	89
Jody Stool	559/6	2	118
Jordan	584	2	88
Juliette Stool (H seduta per uso contract)	582/....	2	98-99
Lulù Stool	506	2	96
Maxim (H seduta per uso contract)	575	2	84-85
Mizar (H seduta per uso contract)	576	2	87
Morgan	578	2	86
Nicole Stool	565	2	118
Norway Stool	510/....	2	102
Paesana Sgabello (H seduta per uso contract)	583/....	2	83
Polaris	507	2	116
Poli-Pino SGABELLO LUMINOSO	822	2	120
Prisma (H seduta per uso contract)	557/....	2	100
River Stool (H seduta per uso contract)	542/....	2	110
Rookie	540	2	109
Route 66 Back Stool (H seduta per uso contract)	592/....	2	114
Route 66 Stool (H seduta per uso contract)	590/....	2	114
Shell Stool	522	2	106
Sinfonia Stool	518	2	103
Trik	536	2	117
Urban (H seduta per uso contract)	580	2	115
Vanity Stool	579	2	104
Vienna 2.0 Stool	528	2	111
Vogue Stool	538	2	92-93
Zerocinquantuno Stool (H seduta per uso contract)	549/....	2	108
BANCONI SNACK			
After Hour	1067/1	2	119
Cameo Break	1068	2	119

INDICE ALFABETICO per FAMIGLIE

NOME	ART.	VOLUME	PAGINA
SEDIE PIEGHEVOLI DA PAG. 218 - VOL 1			
Bit	462	1	222
Bit Lux	463	1	220-221
Dreen	468	1	218
Star	460	1	219
Steel	465	1	223
TAVOLINI TRASFORMABILI DA PAG. 224 - VOL 1			
Block	757	1	224 / 230
Lift Kristal	759	1	234-235
Lift Wood	758	1	231 / 233
CONSOLLE DA PAG. 236-237 - VOL 1			
Big Bang	740	1	236 / 239
Cargo	733	1	245
Double X	737	1	244
Exodus	730	1	243
Iceberg	732	1	240 / 242
Logika	738	1	246-247
Pallo	744	1	249
Party	750	1	250
Sesamo	742	1	249
Snack	749	1	251
Strip	725	1	248
COMPLEMENTI DA PAG. 120-121 - VOL 2			
Accademia SCRIVANIA	902	2	152
Baby SEDIA PER BIMBI	038	2	154
Belle Epoque Mirror SPECCHIERA	419/1	2	126
Berlino ATTACCAPANNI	861	2	132
Biplano TAVOLINO	854	2	145
Birdy APPENDINO A MURO	870	2	134
Bongo POUF CON MANIGLIA	806	2	139
Campus MENSOLA CUBO	874	2	134
Cilindro POUF	807	2	140
Click LAMPADA	804	2	121
Coffee TAVOLINO	845	2	142
Comò	418/2	2	126
Comodino	418/1	2	126
Cubo Light 40	1800/1.2706	2	000
Cubo Light 50	1800/1.2709	2	000
Danny the Dog SGABELLO LUMINOSO	823	2	120
Desert ATTACCAPANNI	1801/2	2	132
Dolce Vita SCARPIERE	879/.....	2	128 / 130
Dolce Vita ASTA GUARDAROBA	879/5	2	131
Dumbo Appendiabiti	867	2	135
Dumbo portaombrelli	868	2	135
Dune SPECCHIERA	410/1	2	122
Epicentro TAVOLINO	844	2	143
Filho TAVOLINO	851	2	147
Isole Round TAVOLINO	773/....	2	146
Foulard SPECCHIERA	410/5	2	124-125
Frammenti SPECCHIERA	410/3	2	123
Incastro TAVOLINO	853	2	144
Isole Q TAVOLINO	772/....	2	146
Isole Round TAVOLINO	773/....	2	146
Laptop PORTA TABLET	774	2	141
Lateral TAVOLINO	842	2	142
Magic Box TAVOLINO	790	2	139
Matita ASTA GUARDAROBA	850	2	133
Metropolis TAVOLINO	781	2	151
New Bohemien Mirror SPECCHIERA	419/2	2	127
Oasi Tavolino/Carrello con ruote	808	2	148
Omino CARRELLO PORTA ABITI	858	2	141

NOME	ART.	VOLUME	PAGINA
Only ASTA GUARDAROBA	876/1	2	131
Only SPECCHIO	876/8	2	131
Optical MADIA	693	1	61
Poli-Pino SGABELLO LUMINOSO	822	2	120
Puf Dado	830	2	138
Ragni TAVOLINO	856	2	144
Resort Specchio	1820/4	2	000
Rings TAVOLINO	843/3	2	150
Sacco Molly	832	2	136-137
Salsa ATTACCAPANNI	863	2	132
SET 2 TAVOLINI mod. DUE	BK116	2	149
SET 2 TAVOLINI mod. UNO	BK117	2	149
Stylo ATTACCAPANNI	864	2	133
Timber ATTACCAPANNI	1800/14	2	132
Tondina LAMPADA	1802	2	121
Twins TAVOLINO	852	2	147
Isole Round TAVOLINO	773/....	2	146
Wall SCARPIERA	885/....	2	130
Yang Tavolino piccolo	812	2	148
Yin Tavolino grande	810	2	148
Zoom GAMBONE PER PENISOLA	770	2	188
1120/16 TAVOLINO / SCALETTA	1120/16	2	141
UFFICIO DA PAG. 152-153 - VOL 2			
Accademia SCRIVANIA	902	2	152
Alfa	949	2	157
Alina Panka	986/....	2	174
Bikini	427	2	173
Brema	409	2	173
Delta	302	2	163
Executive	416	2	172
Futura alta	929/A	2	165
Futura bassa	929/B	2	165
Galaxy	926	2	170
Golf	962	2	153
Gravity	927	2	164
Iso Chair	982	2	174
Iso Panka	982/P	2	174
Jet	938	2	162
Key cross	977/2	2	171
Key office	977/1	2	171
Kubica	981	2	168
Meeting Chair	987	2	174
Michelangelo	939	2	156
Pathos	916	2	168
Pixel	931	2	158
Project	915/A	2	169
Revolving	923	2	171
Silla	988	2	163
Sistema alta	928/A	2	166-167
Sistema bassa	928/B	2	166-167
Skin Office	976	2	156
Speed	932	2	159
Thor	944	2	157
Tutti Frutti	964	2	154-155
Unique	930	2	160
Urus	937	2	161
CONTRACT INDOOR DA PAG. 176 - VOL 2			
After Hour BANCONE SNACK	1067/1	2	119
Almond	-	2	183
Aurea	043	2	181
Bistrot BASE TAVOLO	1043	2	190

NOME	ART.	VOLUME	PAGINA
Breakfast	321	2	180
Brenta contract	680	2	177
Cameo Break BANCONE SNACK	1068	2	119
Classic TAVOLO TRATTORIA	1010	2	177
Clelia	-	2	183
Como BASE TAVOLO TONDA	1046/....	2	188-189
Croce SEDIA	-	2	178
Fratino Restile	721/T	2	185
Ganci per prolunga	1050 GPR	2	194
Impero BASE TAVOLO	1052	2	190
Kerwin	663	2	32
Kuadra Doble BASE TAVOLO DOPPIA	1037/D	2	187
Kuadra Inox BASE TAVOLO	1037	2	187
Kuadretta Satinè BASE TAVOLO	1038	2	187
Marmo Lux PIANI LAMINATO LUCIDO	1102	2	193
Metal Classic	1014	2	33
Milano Chair	080	2	176
MOSAICO INDOOR sedie consigliate	-	2	179
MOSAICO SEDIE POLIPROPILENE	-	2	198-199
Panka Soft	722/....	2	184-185
Piani ESSENZA	-	2	191
Piani MARMO LUX	1102	2	193
Piani NOBILITATO ESPRESSO	1049	2	194
Piani NOBILITATO SU MISURA	1060-1061	2	195
Piani HPL ESPRESSI	1051	2	196
Piani HPL SU MISURA	1058	2	197
Piatta BASE TAVOLO	1032-1034	2	186
Piramide BASE TAVOLO	1031	2	186
Tang POLTRONCINA	-	2	181
Valentina	-	2	182
Vitrum PIANI VETRO	1050/29	2	192
Zoom GAMBONE PER PENISOLA	770	2	188
CONTRACT OUTDOOR / GARDEN CASA DA PAG. 196 - VOL 2			
Agua POLTRONA 4 POSIZIONI	1120/13	2	236
Alba Bed	1120/9	2	236
Alluminio Chair	1116	2	232-233
Alluminium Table	1118	2	232-233
Allumix Impy	1771	2	206
Allumix Table	1769	2	206
Allumix Stool	1772	2	206
Antibes LETTO CON BALDACCHINO	1823/21	2	223
Antibes Drink TAVOLINO LATERALE	1823/22	2	223
Asia POLTRONCINA LOUNGE	1796	2	236
Aster Metal SEDIA METALLO	-	2	208
Aster Rope SEDIA METALLO/CORDA	-	2	209
Atlantica	1126	2	200-201
Atlas Bed	1120/15	2	236
Bali LETTINO	1823/19	2	223
Biarritz POLTRONCINA	1823/14	2	211
Base BISTROT	1043	2	191
Base COMO	1046/....	2	188-189
Base CROCE	1079/....	2	205
Base IMPERO	1052	2	191
Base PIATTA	1032-1034	2	186
Base PIRAMIDE	1031	2	186
Bill Poltrona pouf	1824/1	2	222
Bill tavolino pouf	1824/3	2	222
Boreale	1250/....	2	203-235
Cafè de Paris poltroncina	1823/15	2	210
Cafè de Paris sgabello	1823/17	2	210
Clipper TAVOLO	1252	2	202

NOME	ART.	VOLUME	PAGINA
Cobb SOFÀ	1824/....	2	218-219
Corinto antracite TAVOLINO	1823/20	2	214
Corinto black TAVOLINO	1823/32	2	215
Couch SOFÀ	1824/....	2	220-221
Couch LETTINO	1824/15	2	220
Jakarta sedia BAMBÙ LOOK	1790/1	2	208
Laura Poltroncina Impilabile	1120/2	2	235
Lauro Tavolo garden allungabile	1120/6	2	235
Lepanto Tavolo garden allungabile	1120/8	2	235
Lighting Serie VASI ILLUMINANTI	1800/....	2	244
Lubecca SET SALOTTINO LOUNGE	1797/4	2	242
Metal Quadro	1808	2	207
Miami SET SALOTTINO LOUNGE	1797/8	2	242
MOSAICO OUTDOOR sedie polipropilene	-	2	198-199
Nettuno BASI ALLUMINIO	1411/....	2	204
Nice Bed LETTINO	1823/12	2	214
Nice STOOL	1823/2	2	213
Nice POLTRONCINA	1823/1	2	212-213
Nice SOFÀ	1823/....	2	214
Oceano LETTINO	1124	2	237
Olympus POLTRONCINA	1822/1	2	216-217
Olympus SET SOFÀ	1822/....	2	216-217
PIANI per basi contract HPL ESPRESSI	1051	2	196
PIANI per basi contract HPL SU MISURA	1058	2	197
PIANI per basi contract TEAK	1100TE	2	205
PIANI per basi contract WERZALIT	1100WE	2	205
Plano LETTINO	1824/18	2	222
Portocervo SET SALOTTINO LOUNGE	1797/6	2	239
Real Bed LETTINO TEAK	1721/15	2	227
Real CHAISE LOUNGE TEAK	1721/14	2	227
RESORT ETNICO linea intreccio banano	1820/....	2	228-229
Solaris Bed LETTINO	1823/35	2	215
Solaris SOFÀ	1823/....	2	215
Stone-D/P/T	1800/....	2	245
Sun Bed LETTINO WICKER	1795/14	2	229
linea TEAK	1821/....	2	224 / 227
Three TAVOLINO	1251/1	2	203
Tremiti OMBRELLONE	1827/1	2	246
WICKER linea polipropilene intrecciato	1795/....	2	229 / 231
1120/3 PR Poltroncina polipropilene	1120/3 PR	2	234
1120/7 Tavolo garden allungabile	1120/7	2	234
1120/16 TAVOLINO LATERALE	1120/16	2	236
1260 POLTRONCINA LOUNGE	1260/....	2	243
1784 SOFÀ componibile	1784	2	240-241
1793 SALOTTINO LOUNGE	1793/....	2	239

TABELLA EVENTUALE CONTRIBUTO TRASPORTO
E CORRISPONDENTI

VEDI ULTIMA PAGINA VOLUME 1



Sedia 122 Vertigo Slim - pag. 66-67



Sedia 220 Naked - pag. 190-191 - VOL 1

Art. 695 Copernico Classic

■ **NORMALMENTE IN PRONTA CONSEGNA - PROMO**

■ **PIANO nobilitato:** bianco poro aperto rovere nodato
GAMBE MDF RIVESTITO

■ **MISURE H 75:**

160 x 90 aperto 360 COD. 001380 COD. 001380
(14 posti)

200 x 100 aperto 500 COD. 001490 COD. 001490
(18 posti)

H fascia 9 cm

da 160... a **360** cm

da 200... a **500** cm





Art. 703 Galileo

■ **NORMALMENTE IN PRONTA CONSEGNA - PROMO**

■ PIANO nobilitato: GAMBE MDF RIVESTITO	bianco poro aperto	rovere nodato vedi pag. dopo
■ MISURE: 160 x 90 aperto 260 - H 75	COD. 001070	COD. 001070
■ MISURE: 180 x 90 aperto 280 - H 75	COD. 001090	COD. 001090

NOTA BENE: L'INCROCIO DELLE GAMBE PUÒ ESSERE MONTATO A FILO (VEDI FOTO VERSIONE BIANCA) OPPURE A SBALZO (VEDI FOTO VERSIONE ROVERE PAG. DOPO)

Sedia 124 Billionaire - pag. 70-71

Sedia 124 Billionaire - pag. 70-71

Gambe montate a filo



H fascia 8 cm





H fascia 8 cm

Sedia 216 Cloe versione tortora fango - pag. 186 / 189 - VOL 1



Gambe montate a sbalzo



Art. 703 Galileo

■ **NORMALMENTE IN PRONTA CONSEGNA - PROMO**

■ **PIANO nobilitato:** bianco poro aperto rovere nodato
 GAMBE MDF RIVESTITO vedi pag. prima

■ **MISURE H 75:**

160 x 90 aperto 260	COD. 001070	COD. 001070
180 x 90 aperto 280	COD. 001090	COD. 001090

NOTA BENE: L'INCROCIO DELLE GAMBE PUÒ ESSERE MONTATO A FILO (VEDI FOTO VERSIONE BIANCA) OPPURE A SBALZO (VEDI FOTO VERSIONE ROVERE)



Versione **rovere gessato**

Versione **rovere nodato**

Sedia eliminata

Art. 692 **Moderno**

■ **NORMALMENTE IN PRONTA CONSEGNA - PROMO**

■ PIANO NOBILITATO / GAMBE MDF (12x5)

■ MISURE: 140 x 90 aperto 200 - H 75
rovere nodato - rovere gessato COD. 00760

■ MISURE: 160 x 90 aperto 205/250 - H 75
rovere nodato - rovere gessato COD. 00790

EVITARE INFILTRAZIONI DI ACQUA E UMIDITÀ NELLE GIUNZIONI DEI TOP IN LAMINATO/NOBILITATO PERCHÉ POTREBBERO CAUSARE RIGONFIAMENTI





Sedia eliminata

Art. 648 Norton

■ **NORMALMENTE IN PRONTA CONSEGNA - PROMO**

■ MISURE: 130 x 80 aperto 190 - H 75

■ NOBILITATO (GAMBE MDF FASCIATE)

■ PIANO rovere

COD. 00590

EVITARE INFILTRAZIONI DI ACQUA E UMIDITÀ NELLE GIUNZIONI DEI TOP IN LAMINATO/NOBILITATO PERCHÉ POTREBBERO CAUSARE RIGONFIAMENTI



Sedia 050 River - pag. 44-45

Art. 669 George

■ **NORMALMENTE IN PRONTA CONSEGNA - PROMO**

■ MISURE: 110 x 70 aperto 160 - H 75

■ NOBILITATO (GAMBE MASSELLO LACCATE)

■ PIANO bianco larix - tortora fango - antracite **NEWS**

COD. 00490



Sedia 012 Penny - pag. 37





Sedia 050 River - pag. 44-45



Sedia eliminata

Sedia 465 Steel - pag. 223 - VOL 1



Sedia 07 Deja Vu - pag. 216-217 - VOL 1

Art. 635 QD Majestic Quadro

■ **NORMALMENTE IN PRONTA CONSEGNA - PROMO**

■ **STRUTTURA METALLO VERNICIATA: alluminio / PIANO NOBILITATO: bianco**

■ **MISURE: 90 x 90 aperto 145 - H 76**
solo struttura (piano cliente)

COD. 00630
COD. 00430

EVITARE INFILTRAZIONI DI ACQUA E UMIDITÀ NELLE GIUNZIONI DEI TOP IN LAMINATO/NOBILITATO PERCHÉ POTREBBERO CAUSARE RIGONFIAMENTI

per misura 80x80 vedi Art. 667 Web

Art. 665 Micro table

■ **NORMALMENTE IN PRONTA CONSEGNA - PROMO**

■ **STRUTTURA METALLO VERNICIATA: alluminio-bianco**
PIANO NOBILITATO: bianco

■ **MISURE: 90 x 60 aperto 140 - H 76** COD. 00495

solo struttura (piano cliente) COD. 00340





Sedia eliminata

Struttura **bianca**



Sedia eliminata

Art. 668 Space

■ **NORMALMENTE IN PRONTA CONSEGNA - PROMO**

■ MISURE H 76:

90 x 90 aperto 180

■ STRUTTURA **bianca**/VETRO TEMPERATO 6 MM SERIGRAFATO

COD. 00590

■ STRUTTURA **tortora chiaro**/VETRO TEMPERATO 6 MM IN TINTA

COD. 00590

Struttura **tortora chiaro**



Sedia eliminata vedi 045 **Falena Velvet** - pag. 36



Art. 635 Majestic Vetro

■ **NORMALMENTE IN PRONTA CONSEGNA - PROMO**

■ STRUTTURA:
- alluminio
- bianca
- antracite

VETRO TEMPERATO 8 MM
extrawhite
allunga nobilitato

■ 110 x 70 aperto - H 76
■ 130 x 80 aperto - H 76

COD. 00890
COD. 00990


■ 110 x 70 fisso - H 76 (solo alluminio)
■ 130 x 80 fisso - H 76 (solo alluminio)

COD. 00695
COD. 00750





Sedia 215 **Hellen Plus** - pag. 182-183 - VOL 1



Sedia 219 **Cloe Plus** - pag. 186-187 - VOL 1

Art. 619 **Performance**

■ **NORMALMENTE IN PRONTA CONSEGNA - PROMO**

H 77
■ **STRUTTURA METALLO VERNICIATA:**
- nera
(guide alluminio anodizzato)

- 120 x 80 aperto 165/210
- 120 x 80 aperto 160/ 200/240/280
- 140 x 90 aperto 185/230
- 140 x 90 aperto 185/ 230/275
- 160 x 90 aperto 205/250/295

NOBILITATO SPECIAL:
cemento
pietra grey
antracite
rovere nodato

- COD. 001010
- COD. 001450
- COD. 001170
- COD. 001350
- COD. 001380


solo struttura
per piano cliente

- COD. 00770
- COD. 001130
- COD. 00810
- COD. 001030
- COD. 001050

EVITARE INFILTRAZIONI DI ACQUA E UMIDITÀ NELLE
GIUNZIONI DEI TOP IN LAMINATO/NOBILITATO PERCHÉ
POTREBBERO CAUSARE RIGONFIAMENTI



cemento



pietra grey



antracite



rovere nodato



versione struttura **bianca**



versione struttura **antracite**

Sedia Q22 Shell Wood - pag. 204-205 - VOL 1

versione struttura **alluminio anodizzato**



Art. 626 Tecno

■ **NORMALMENTE IN PRONTA CONSEGNA - PROMO**

■ **STRUTTURA ALLUMINIO:**
- naturale anodizzato
- verniciata bianca
- verniciata antracite

■ **130 x 80 aperto 168/205 - H 77**

■ **160 x 90 aperto 206/253/300 - H 77**

NOBILITATO
bianco

COD. 001000

COD. 001440

NOBILITATO SPECIAL:
**cemento
antracite
pietra grey
rovere nodato**

COD. 001090

COD. 001560

solo struttura
per piano cliente

COD. 00890

COD. 001190

gamma piani vedi pag. dopo

Tutti i piani a lato sono corredati di bordo ABS in tinta



Sedia eliminata



versione struttura **bianca** / piano **Bianco**

Sedia 07 **Deja Vu** - pag. 216-217 - VOL 1



cemento



pietra grey



antracite



rovere nodato

EVITARE INFILTRAZIONI DI ACQUA E UMIDITÀ NELLE GIUNZIONI DEI TOP IN LAMINATO/NOBILITATO PERCHÉ POTREBBERO CAUSARE RIGONFIAMENTI

Art. 626 **Tecno**

■ **NORMALMENTE IN PRONTA CONSEGNA - PROMO**

■ **STRUTTURA ALLUMINIO:**
- naturale anodizzato
- verniciata bianca
- verniciata antracite

■ 130 x 80 aperto 168/205 - H 77

■ 160 x 90 aperto 206/253/300 - H 77

NOBILITATO
bianco

COD. 001000

COD. 001440

NOBILITATO SPECIAL:
cemento
antracite
pietra grey
rovere nodato

COD. 001090


COD. 001560

solo struttura
per piano cliente

COD. 00890

COD. 001190

Tutti i piani a lato sono corredati di bordo ABS in tinta



versione struttura **antracite** / piano **Rovere**

Sedia 050 **River** - pag. 44-45



Sedia 012 Penny - pag. 37



Sedia 040 Citylife - pag. 42-43



cemento



pietra grey



antracite



rovere nodato

Art. 635 Majestic

■ **NORMALMENTE IN PRONTA CONSEGNA - PROMO**

■ **STRUTTURA:**
- alluminio
- bianca
- antracite

NOBILITATO
bianco

NOBILITATO SPECIAL:
cemento
antracite
pietra grey
rovere nodato

solo struttura

(H sotto telaio 68)
per piano cliente
allunga a libro nobilitato alluminio
55 x 70 COD. 00110
60 x 80 COD. 00120

■ 110 x 70 aperto 165 - H 76
■ 130 x 80 aperto 190 - H 76

COD. 00540
COD. 00590

COD. 00595
COD. 00650

COD. 00395
COD. 00440

■ 110 x 70 fisso - H 76 (solo alluminio)
■ 130 x 80 fisso - H 76 (solo alluminio)

COD. 00390
COD. 00410

-
-

COD. 00290
COD. 00300



EVITARE INFILTRAZIONI DI ACQUA E UMIDITÀ NELLE GIUNZIONI DEI TOP IN LAMINATO/NOBILITATO PERCHÉ POTREBBERO CAUSARE RIGONFIAMENTI



Sedia eliminata



Sedia eliminata



cemento



pietra grey



antracite



rovere nodato

Art. 635 *Majestic*

■ **NORMALMENTE IN PRONTA CONSEGNA - PROMO**

■ **STRUTTURA:**

- alluminio
- bianca
- antracite

NOBILITATO
bianco

NOBILITATO SPECIAL:
cemento
antracite
pietra grey
rovere nodato

solo struttura

(H sotto telaio 68)
per piano cliente
allunga a libro nobilitato **alluminio**
55 x 70 COD. 00110
60 x 80 COD. 00120

■ 110 x 70 aperto 165 - H 76

COD. 00540

COD. 00595

COD. 00395

■ 130 x 80 aperto 190 - H 76

COD. 00590

COD. 00650

COD. 00440

■ 110 x 70 fisso - H 76 (solo alluminio)

COD. 00390

-

COD. 00290

■ 130 x 80 fisso - H 76 (solo alluminio)

COD. 00410

-

COD. 00300



Allunga a pacchetto

EVITARE INFILTRAZIONI DI ACQUA E UMIDITÀ NELLE GIUNZIONI DEI TOP IN LAMINATO/NOBILITATO PERCHÉ POTREBBERO CAUSARE RIGONFIAMENTI



Sedia 045 Falena Velvet - pag. 36


Art. 718 Spider-ino

■ **NORMALMENTE IN PRONTA CONSEGNA - PROMO**

■ MISURE: 130 x 80 aperto 190 - H 75 COD. 00990

■ BASE METALLO VERNICIATA: bianca - nera

■ PIANO NOBILITATO:
cemento classico - cemento ossido - rovere nodato - pietra grey



pietra grey



rovere nodato



cemento ossido

EVITARE INFILTRAZIONI DI ACQUA E UMIDITÀ NELLE GIUNZIONI DEI TOP IN LAMINATO/NOBILITATO PERCHÉ POTREBBERO CAUSARE RIGONFIAMENTI

solo struttura (piano cliente) COD. 00760

IL PRIMO TAVOLO, BASE AD INCROCIO CON MISURE DA CUCINA 130x80

cemento classico




il tavolo al centimetro...



particolare giunto brevettato

*taglio struttura misura + 70,00 netti ANCHE IN ALTEZZA
le strutture sono più corte di 1 cm per lato
adatto per piani in marmo, agglomerati, ecc.
(non adatto per piani vetro trasparente)
SEZIONE GAMBA 4 X 4



BIANCO P.A. (B01)

ROVERE NATURALE (V32)

OLMO TINTO (WG9)

OLMO GRIGIO (WG8)

VINTAGE (SAVIOLA)

CORTEN (44408)

CEMENTO (44375)

ANTRACITE (KINDL)

Art. 663 Kerwin NUOVA VERSIONE H110 verniciato: bianco e antracite

■ **NORMALMENTE IN PRONTA CONSEGNA**

+ COD. 0090 da prezzo versione H73 colori: bianco - antracite - alluminio

■ ***solo struttura**

PIANO CLIENTE - H 73:

80 x 80 - 90 x 90 COD. 00320

120 x 70 COD. 00330

120 x 80 COD. 00340

140 x 80 COD. 00360

160 x 90 COD. 00380

180 x 90 COD. 00395

■ **nobilitato bianco**

H 75:

80 x 80 - 90 x 90 COD. 00445

120 x 70 COD. 00480

120 x 80 COD. 00495

140 x 80 COD. 00520

160 x 90 COD. 00560

180 x 90 COD. 00590

■ **nobilitato colori speciali**

tempi 30 gg. - colori vedi sopra

80 x 80 - 90 x 90 COD. 00590

120 x 70 COD. 00630

120 x 80 COD. 00650

140 x 80 COD. 00680

160 x 90 COD. 00750

180 x 90 COD. 00790



IL DESIGN...
...DEL METALLO

Art. 662 Carter

■ **NORMALMENTE IN PRONTA CONSEGNA PROMO**

■ STRUTTURA ACCIAIO TRATTATA IN CATAFORESI VERNICIATO EPOSSIDICO BIANCO, ADATTO ANCHE PER ESTERNO GAMBE 4 X 4 SMONTABILI - H 75

■ MISURE: 120 x 80

COD. 00660

■ MISURE: 160 x 80

COD. 00780



particolare giunto brevettato

il tavolo
al centimetro...



Sedia 047 Vienna 2.0 - pag. 46

Art. 663 Kerwin

■ **NORMALMENTE IN PRONTA CONSEGNA, solo struttura misure di serie** - *taglio struttura misura + 70,00 netti (LE STRUTTURE SONO PIÙ CORTE DI 1 CM PER LATO, TEMPI 30 GG)
adatto per piani in marmo, agglomerati, ecc. (non adatto per piani vetro trasparente)

MISURE: SEZIONE GAMBA 4 X 4	80 x 80 90 x 90	120 x 70	120 x 80	140 x 80	160 x 90	180 x 90
■ COMPLETO DI PIANO NOBILITATO 20 mm bianco - H 75	COD. 00445	COD. 00480	COD. 00495	COD. 00520	COD. 00560	COD. 00590
■ *solo struttura PIANO CLIENTE - H 73	COD. 00320	COD. 00330	COD. 00340	COD. 00360	COD. 00380	COD. 00395
■ VERNICIATA alluminio	COD. 00320	COD. 00330	COD. 00340	COD. 00360	COD. 00380	COD. 00395
■ VERNICIATA bianca	COD. 00320	COD. 00330	COD. 00340	COD. 00360	COD. 00380	COD. 00395
■ VERNICIATA antracite	COD. 00320	COD. 00330	COD. 00340	COD. 00360	COD. 00380	COD. 00395



Art. 1014 Metal Classic

■ **NORMALMENTE IN PRONTA CONSEGNA**

- struttura metallo verniciata:
BIANCA - ALLUMINIO
 - piano nobilitato 25 mm, bordo ABS
- | | CON PIANO | SOLO STRUTTURA |
|--|------------|-----------------|
| | | H74 - gambe 4x4 |
| ■ 80 x 80 | COD. 00397 | COD. 00270 |
| NOBILITATO Art. 1049 (vedi pag. 194):
grafite-cemento-corten
vintage-rovere naturale
NOBILITATO bianco liscio | COD. 00395 | |
| ■ 120 x 80 | COD. 00450 | COD. 00295 |
| NOBILITATO bianco liscio | | |



I TAVOLI

FISSI

Art. 635F Majestic fisso

■ **NORMALMENTE IN PRONTA CONSEGNA - PROMO**

■ STRUTTURA SOLO ALLUMINIO - H 76	110x70	130x80
■ NOBILITATO: bianco	COD. 00390	COD. 00410
■ CRISTALLO: extrawhite	COD. 00695	COD. 00750
■ solo struttura - H 74 GAMBA 5x5	COD. 00290	COD. 00300

EVITARE INFILTRAZIONI DI ACQUA E UMITÀ NELLE GIUNZIONI DEI TOP IN LAMINATO/NOBILITATO PERCHÉ POTREBBERO CAUSARE RIGONFIAMENTI

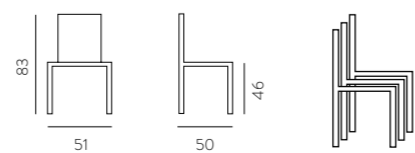


Sedia 039 Matrix - pag. 60



Art. 014 *Vela*

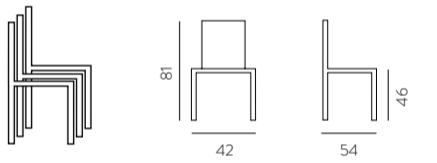
- IMBALLO N. 4 pz.
Imballo speciale 1/3 pz. / imballo 4 pz. colori misti + 10,00 netto
- **NORMALMENTE IN PRONTA CONSEGNA - PROMO**
- POLIPROPILENE: COD. 0087
grigia - tortora - nero - bianco
mattone - senape - verde bosco - avio





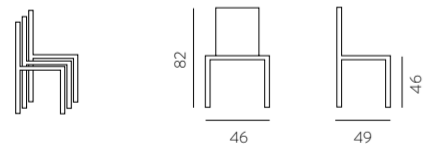
Art. 012 Penny


- **IMBALLO N. 4 pz.**
Imballo speciale 1/3 pz. + 10,00 netto
- **NORMALMENTE IN PRONTA CONSEGNA - PROMO**
- **STRUTTURA POLIPROPILENE: bianco-tortora-nero** COD. 0087



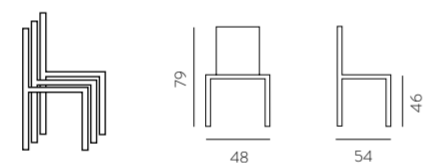
Art. 045 Falena Velvet

- **IMBALLO N. 4 pz.**
Imballo speciale 1/3 pz. + 10,00 netto
- **NORMALMENTE IN PRONTA CONSEGNA - PROMO**
- **POLIPROPILENE: bianco - tortora chiaro** COD. 00118





Art. 042 Cab



■ **IMBALLO N. 4 pz.**
Imballo speciale 1/3 pz. + 10,00 netto

■ **NORMALMENTE IN PRONTA CONSEGNA - PROMO**

■ **POLIPROPILENE:**
bianco - grigio - nero - ottanio

COD. 00118

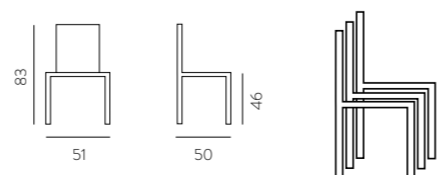




Art. 051 Zerocinquantuno

- **IMBALLO N. 4 pz.**
Imballo speciale 1/3 pz. / imballo 4 pz. colori misti + 10,00 netto
- **NORMALMENTE IN PRONTA CONSEGNA - PROMO**
- **POLIPROPILENE:**
antracite - tortora - grigio chiaro - bianco - senape - verde oliva - ottanio - cipria

COD. 00119



Art. 051 BR Zerocinquantuno braccioli

L59-P54-HS47-HBR65-HT83

- **IMBALLO N. 6 pz. monocolor TAX**
- **TEMPI 30/40 GG - NO PROMO**
NB: in stagione estiva tempi 50/60 gg
alternative vedi: Vivian - River B
forniture da concordare: commerciale@lasegiola.it
- **colori come sedia**

COD. 00129

Stools
pag. 108



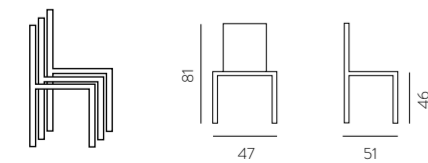
Art. 040 Citylife

■ **IMBALLO N. 4 pz.**
Imballo speciale 1/3 pz. + 10,00 netto

■ **NORMALMENTE IN PRONTA CONSEGNA - PROMO**

■ **POLIPROPILENE:** COD. 00118
bianco - grigio - nero - tortora
ottanio - senape - verde

NB: Gli eventuali segni di stampaggio sono fisiologici, dovuti all'utilizzo del Fiberglass per dare struttura e solidità al prodotto





Sedia Art. 050 River

■ **IMBALLO N. 4 pz.**
Imballo speciale 1/3 pz. + 10,00 netto

■ **NORMALMENTE IN PRONTA CONSEGNA - PROMO**

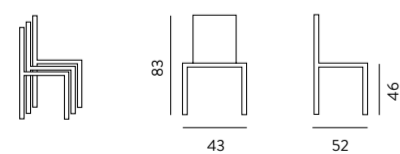
■ **STRUTTURA:**
RESINA RINFORZATA CON FIBERGLASS

COLORI:
sabbia - bianco - tortora - antracite - celeste - verde oliva - rosso

COD. 00109



Bianco
Sabbia
Tortora
Antracite



River Stool

■ 542/6 H 65
■ 542/7 H 76

Vedi pag. 110





fino a 10 pz.



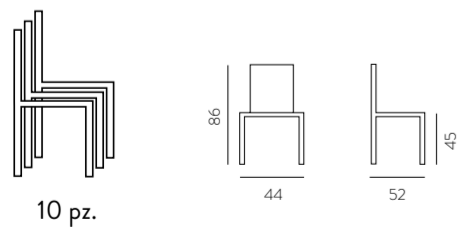
Art. 077 Corsocomo

- IMBALLO N. 4 pz.
Imballo speciale 1/3 pz. + 10,00 netto
- **NORMALMENTE IN PRONTA CONSEGNA - PROMO**
- STRUTTURA POLIPROPILENE

bianco-sabbia-tortora-nera COD. 00118



bianco tortora sabbia

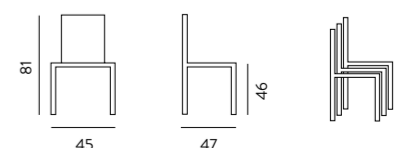


Art. 057 Vienna 2.0

- IMBALLO N. 4 pz.
Imballo speciale 1/3 pz. + 10,00 netto
- **NORMALMENTE IN PRONTA CONSEGNA - PROMO**
- POLIPROPILENE: BIANCO - SABBIA - ANTRACITE

COD. 0098

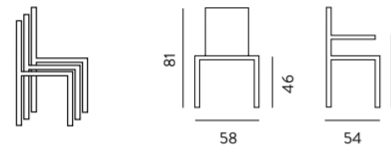
528 Vienna 2.0 Stool
pag. 111





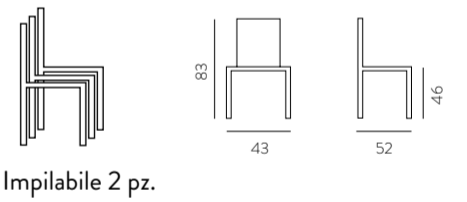
Art. 013 Vivian

- IMBALLO N. 4 pz.
Imballo speciale 1/3 pz. + 10,00 netto
- **NORMALMENTE IN PRONTA CONSEGNA - PROMO**
- STRUTTURA POLIPROPILENE:
bianco-tortora-nero COD. 0096



Art. 09 Fly

- IMBALLO N. 4 pz.
Imballo speciale 1/3 pz. + 10,00 netto
- **NORMALMENTE IN PRONTA CONSEGNA - PROMO**
- POLIPROPILENE:
TUTTA: BIANCA - ANTRACITE
BICOLORE: SABBIA / BIANCA COD. 0126

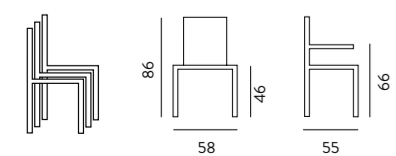


Impilabile 2 pz.



Art. 055 River-B

- IMBALLO N. 4 pz.
Imballo speciale 1/3 pz. + 10,00 netto
- **NORMALMENTE IN PRONTA CONSEGNA - PROMO**
- STRUTTURA:
RESINA RINFORZATA CON FIBERGLASS:
bianco-celeste-tortora-antracite
(sabbia eliminato) COD. 00118





Art. 08 Pilar

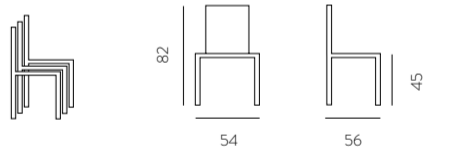
■ **IMBALLO N. 4 pz.**
Imballo speciale 1/3 pz. + 10,00 netto

■ **NORMALMENTE IN PRONTA CONSEGNA - PROMO**

■ **STRUTTURA:** POLIPROPILENE

■ **SEDILI:** bianco - sabbia - antracite **COD. 00126**

NB: nel colore antracite sono presenti i leggeri segni dello stampaggio





sedia appendibile,
pratica e comoda per le pulizie

Art. 056 Brera

■ IMBALLO N. 4 pz.
Imballo speciale 1/3 pz. + 10,00 netto

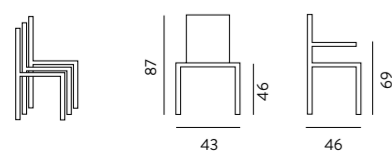
■ **NORMALMENTE IN PRONTA CONSEGNA - PROMO**


■ **STRUTTURA:** POLIPROPILENE

bianco-tortora-nero-senape-verde-ottanio COD. 00138

NB: sui colori scuri sono presenti i segni dello stampaggio
il colore nero per uso outdoor va tenuto in zone ombreggiate

NON GARANTITA PER USO CONTRACT

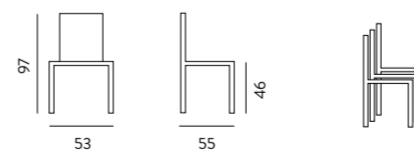




Art. 03 Idol

- **IMBALLO N. 4 pz.**
Imballo speciale 1/3 pz. + 10,00 netto
- **NORMALMENTE IN PRONTA CONSEGNA - PROMO**
- **STRUTTURA NERA**
- **SEDILI POLIPROPILENE:**
grigio - nero - senape - ottanio

COD. 00119



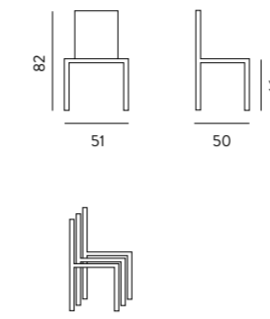
Art. 019 Shell metal

■ IMBALLO N. 4 pz.
Imballo speciale 1/3 pz. + 10,00 netto

■ **NORMALMENTE IN PRONTA CONSEGNA - PROMO**

■ **STRUTTURA:** CROMATO

■ **SEDILI**
POLIPROPILENE: bianco-grigio quarzo RAL 7037 COD. 00119





Art. 048 Neos

- **IMBALLO N. 4 pz.**
Imballo speciale 1/3 pz. + 10,00 netto
- **PER CONTRACT PILE N. 22 pz.** apertura pila + 10,00 netto

■ **NORMALMENTE IN PRONTA CONSEGNA - PROMO**

■ **POLIPROPILENE:**
bianco - grigio avio - nero - tortora COD. 0096

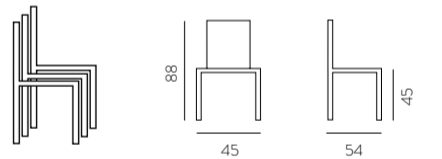
ORDINI A STOCK

- **IMBALLO A PILE INDUSTRIALI N. 22 pz.** monocolore
ordini 2/3 pile COD. 0092
ordini 4 pile in su COD. 0089

INDOOR / OUTDOOR



NEWS 23/24




Art. 027 Alina

- **IMBALLO N. 4 pz.**
Imballo speciale 1/3 pz. + 10,00 netto


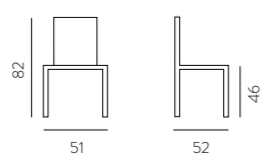
■ **NORMALMENTE IN PRONTA CONSEGNA - PROMO**

- **POLIPROPILENE BIANCO PANNA/METALLO BIANCO PANNA** COD. 00129
- **POLIPROPILENE TORTORA/METALLO BIANCO PANNA** COD. 00129
- **POLIPROPILENE ANTRACITE/METALLO ANTRACITE** COD. 00129

527 Alina Stool - pag. 107



bianco panna tortora antracite



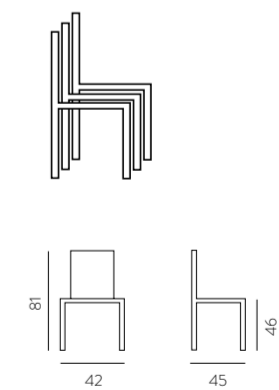


NEWS 23/24

Art. 09 Fly Color

- **IMBALLO N. 4 pz.**
Imballo speciale 1/3 pz. + 10,00 netto
- **NORMALMENTE IN PRONTA CONSEGNA - PROMO**
- **POLIPROPILENE:**
STRUTTURA NERA / sedile e schienale:
OTTANIO - VERDE - MATTONE - GIALLO

COD. 0096



Art. 081 Korda Black

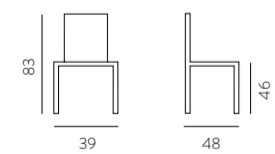
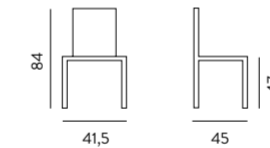
- **IMBALLO N. 4 pz.**
Imballo speciale 1/3 pz. + 10,00 netto
- **NORMALMENTE IN PRONTA CONSEGNA - PROMO**
- **STRUTTURA:**
- **SEDILI:**
CORDA DI JUTA INTRECCIATA A MANO tinta nera

VERNICIATA NERA

COD. 00238

Vera corda di juta
intrecciata a mano

Non adatta per uso esterno
vedi Aster Rope - pag. 209



Sgabello 565 Nicole Stool - pag. 118



Art. 062 Nicole

■ IMBALLO: STRUTTURA N. 4 pz. - SEDILI N. 2 pz.
Imballo speciale 1/3 pz. + 10,00 netto

■ **NORMALMENTE IN PRONTA CONSEGNA - PROMO**

- STRUTTURA: ALLUMINIO - ANTRACITE
- SEDILI:
- ECOPELLE: FANGO - ANTRACITE COD. 0096
- ECOPELLE HIGH TECH: SILVER - CARBONIO COD. 00103

Sgabello 559 Jody Stool - pag. 118

Art. 067 Jody

■ IMBALLO N. 2 pz.
Imballo speciale 1 pz. + 10,00 netto

■ **NORMALMENTE IN PRONTA CONSEGNA - PROMO**

- STRUTTURA
- SEDILI
- SCAY BUCCIATO: alluminio-carbon look
- ECOPELLE: bianco-nero-tortora

- | | |
|------------|------------|
| SATINATO | BIANCO |
| COD. 00123 | COD. 00123 |
| COD. 00123 | COD. 00123 |

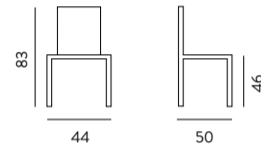
Art. 088 Cream

■ IMBALLO N. 2 pz.
Imballo speciale 1 pz. + 10,00 netto

■ **NORMALMENTE IN PRONTA CONSEGNA - PROMO**

■ STRUTTURA: FAGGIO CILIEGIO

■ SEDILI
LEGNO MULTISTRATI COD. 00176 COD. 00176



Art. 323 Vyolet


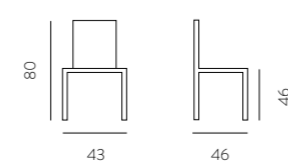
■ IMBALLO N. 2 pz.
Imballo speciale 1 pz. + 10,00 netto

■ **NORMALMENTE IN PRONTA CONSEGNA - PROMO**

■ STRUTTURA FRASSINO TINTO **noce medio**

■ SEDILE IMBOTTITO
ecopelle moka COD. 00197

frassino massello



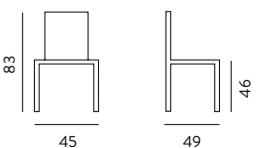
Art. 095 New Age

■ IMBALLO N. 2 pz.
Imballo speciale 1 pz. + 10,00 netto

■ **NORMALMENTE IN PRONTA CONSEGNA - PROMO**

■ STRUTTURA LACCATO: BIANCO SABBIA TITANIO

■ SEDILI
ECOPELLE IN TINTA COD. 00138 COD. 00138 COD. 00138

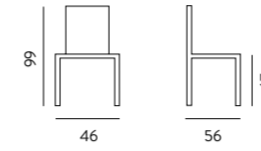




Tavolo contract: Base 1031 **Piramide** vedi pag. 292



L'ecopelle nei colori chiari potrebbe macchiarsi a contatto con indumenti non trattati (es. jeans).
Per la pulizia dei prodotti utilizzare solo acqua tiepida e un panno morbido in microfibra. Non usare solventi o prodotti aggressivi.



corredate di vitone tirafondi per ulteriore robustezza

Art. 122 **Vertigo Slim**

- **IMBALLO N. 2 pz.**
Imballo speciale 1 pz. + 10,00 netto
- **NORMALMENTE IN PRONTA CONSEGNA - PROMO**
- **STRUTTURA LACCATO IN TINTA**
- **SEDILI**
ECOPELLE: bianco - sabbia - titanio - grigio ghiaccio (vedi pag. prima Art. 116)
STRUTTURA laccata in tinta COD. 00117 (con cover COD. 00215)
- ECOPELLE: testa di moro/STRUTTURA wengè COD. 00117 (con cover COD. 00215)



sabbia

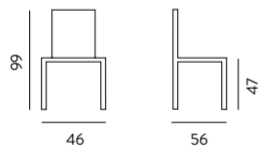
bianco lino

Art. 126 **Cover** solo per Art. 122/116 COTONE QUALITY COD. 0098 solo cover





grigio ghiaccio



corredate di vitone tirafondi per ulteriore robustezza

Art. 116 Class

- IMBALLO N. 2 pz.
Imballo speciale 1 pz. + 10,00 netto

■ **NORMALMENTE IN PRONTA CONSEGNA - PROMO**

■ STRUTTURA: LACCATO IN TINTA

■ SEDILI
ECOPELLE grigio ghiaccio
con cover COD. 00208 vedi pag. prima

COD. 00128



NEWS 23/24

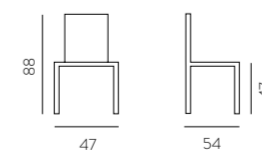
Art. 084 Croisette

- IMBALLO N. 2 pz.
Imballo speciale 1 pz. + 10,00 netto
- PER CONTRACT PILE N. 10 pz. apertura pila + 10,00 netto

■ **NORMALMENTE IN PRONTA CONSEGNA - PROMO**

■ STRUTTURA **FAGGIO EUROPEO**
■ TINTO NATURALE / CANNA INTRECCIATA
■ TINTO NOCE / ECOPELLE BROWN

COD. 00158
COD. 00158



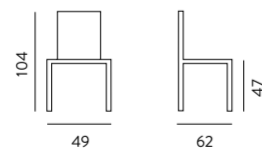


Tavolo Glass - pag. 72-75 - VOL 1

Tavolo 674 Tokio - pag. 67-68-69 - VOL 1

Art. 124 Billionaire

- **IMBALLO N. 2 pz.**
Imballo speciale 1 pz. + 10,00 netto
- **NORMALMENTE IN PRONTA CONSEGNA - PROMO**
- **STRUTTURA:**
- **SEDILI**
ECOPELLE SOFT: bianco - nero - tortora fango
beige (eliminato)



LACCATO IN TINTA

COD. 00228

COD. 00228

STOFFA CLIENTE: 1,50 mt - gambe laccate di serie
GAMBE TINTE AL CAMPIONE + € 25,00 NETTO
ORDINE MIN. 8 PZ. (sotto supplemento gestione + € 45,00 netto)



L'ecopelle nei colori chiari potrebbe macchiarsi a contatto con indumenti non trattati (es. jeans).
Per la pulizia dei prodotti utilizzare solo acqua tiepida e un panno morbido in microfibra. Non usare solventi o prodotti aggressivi.





Art. 440/1 **Silvy**

80x70 H92 - **TEMPI 30 GG**

- GAMBE FAGGIO NATURALE - SFODERABILE.
- TESSUTO DI SERIE COD. 00830
- TESSUTO CLIENTE 3 MT COD. 00800
non realizzabile in ecopelle



Art. 440/7 **Bergere**

86x85 H110 - SFODERABILE - **TEMPI 30 GG**

- TESSUTO DI SERIE COD. 001280
- TESSUTO CLIENTE 5 MT COD. 001230
non realizzabile in ecopelle

strutture poliuretano schiumato
su telaio metallo



Art. 440/15 **Frac**

66x66 H75 - **TEMPI 30 GG**

- TESSUTO DI SERIE COD. 00690
- TESSUTO CLIENTE 2,5 MT COD. 00665
non realizzabile in ecopelle



Art. 440/5 **Lucy**

75x75 H85 - **TEMPI 30 GG**

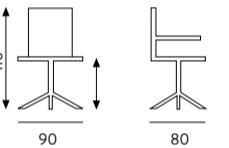
- BASE CROMO COD. 00770
- TESSUTO DI SERIE COD. 00745
- TESSUTO CLIENTE 2,5 MT
non realizzabile in ecopelle



Art. 440/3 **Nausica**

■ **TEMPI 30 GG**

- BASE CROMO - GIREVOLE - BASCULANTE
- TESSUTO DI SERIE COD. 001880
- TESSUTO CLIENTE 4 MT COD. 001840
non realizzabile in ecopelle



MICROFIBRA



NBK 27 GRIGIO TOPO



NBK 96 ANTRACITE




NBK 11 BEIGE

TESSUTO




SAN 21 LINO



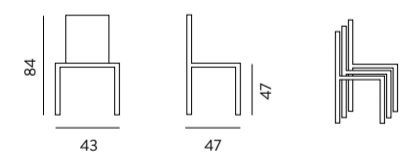
SAN 91 GRIGIO CHIARO



SAN 96 ANTRACITE



Art. 563 Italian Graffiti Stool - pag. 110



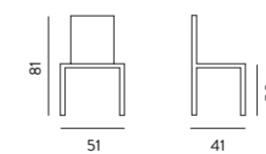
Art. 063 Italian Graffiti

- IMBALLO N. 5 pz.
Imballo speciale 1/4 pz. + 10,00 netto
- **NORMALMENTE IN PRONTA CONSEGNA - PROMO**
- STRUTTURA METALLO VERNICIATA NERA (TUBO Ø 25 MM)
- LAMINATO NERO PLACCATO SU MULTISTRATI COD. 00098



Sedia Art. 049 Hollywood

- IMBALLO N. 1/2 pz.
- **NORMALMENTE IN PRONTA CONSEGNA - PROMO**
- STRUTTURA CROMATA / ECOPELLE GRAFFITI (BORDINO BIANCO):
arancio - blu - verde - giallo - rosso COD. 00218
- STOFFA CLIENTE: 80x140 cm COD. 00218



Sgabello 535/7 H75 - pag. 113



Sedia Art. 049/S Hollywood-Sprint

- IMBALLO N. 1/2 pz.
- **TEMPI 30 GG - PROMO**
- STRUTTURA CROMATA/ECOPELLE GRAFFITI (BORDINO E BANDA BIANCA):
arancio - blu - verde - giallo - rosso - nero
bianco/banda nera COD. 00239
- ITALIAN FLAG  COD. 00239

Sgabello 535/6 H60 - pag. 113



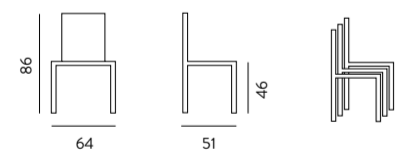


Sgabello 590 - pag. 114



Sgabello 590 - pag. 114

NEWS NERO OPACO



Art. 069 **Route 66**

- **IMBALLO N. 4 pz.**
Imballo speciale 1/3 pz. + 10,00 netto
- **NORMALMENTE IN PRONTA CONSEGNA - PROMO**
- **STRUTTURA METALLO:** COD. 00136
- NATURALE PROTETTO DA VERNICE TRASPARENTE
- COUNTRY CHIC (BIANCO ANTICATO)
- BRUNITO
- **NERO OPACO NEWS 23/24** COD. 00108

NON ADATTA PER USO OUTDOOR

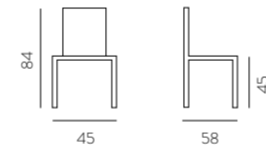




Art. 214 Dublin

- **IMBALLO N. 2 pz.**
Imballo speciale 1 pz. + 10,00 netto
- **NORMALMENTE IN PRONTA CONSEGNA - PROMO**
- **GAMBE METALLO VERNICIATO nero**
- **SEDILE: ECOPELLE cuoio vissuto**

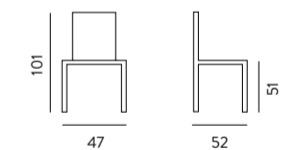
COD. 00218



Art. 514/1 Dublin Stool - pag. 112



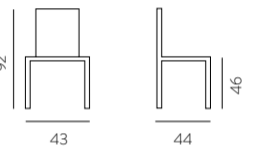
Tavolo Art. 1821/12 Real Table
pag. 224 - VOL 2 | pag. 133 - VOL 1



Art. 1820/1 Resort Chair

- **IMBALLO N. 1 pz.**
- **NORMALMENTE IN PRONTA CONSEGNA - PROMO**
- **STRUTTURA:** BANANO
- **SEDILI**
CUSCINO: ecrù

COD. 00228




Art. 153 Vecchio Veneto


- **IMBALLO N. 2 pz.**
Imballo speciale 1 pz. + 10,00 netto
- **NORMALMENTE IN PRONTA CONSEGNA - PROMO**

■ SEDILI:	VERA PAGLIA	MASSELLO	VELLUTO - GOBELIN	RASO
■ STRUTTURA: NOCE SCURO	COD. 00104	COD. 00118	COD. 00128	COD. 00138

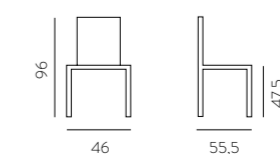
raso



velluto



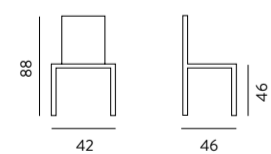
Gobelin fiorato



Art. 149 Castellana

- **IMBALLO N. 2 pz.**
Imballo speciale 1 pz. + 10,00 netto
- **NORMALMENTE IN PRONTA CONSEGNA - PROMO**

■ STRUTTURA:	NOCE SCURO
■ SEDILI: MASSELLO	COD. 00129



Art. 058 Nature

- **IMBALLO N. 2 pz.**
Imballo speciale 1 pz. + 10,00 netto
- **NORMALMENTE IN PRONTA CONSEGNA - PROMO**
- **STRUTTURA** FAGGIO/SEDILO PAGLIA DI RISO
FAGGIO TINTO ANILINA:
perla-arancio-verde-acquamarina COD. 0086





Art. 646/1 Stile

■ TEMPI 30 GG. - PROMO

■ MISURE:
Ø 120 x H 78 aperto 160 noce COD. 001570
tinta al campione + € 140

■ GREZZO COD. 00970

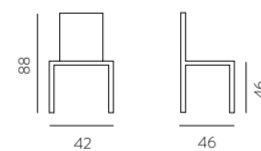


Art. 680 Brenta

■ NORMALMENTE IN PRONTA CONSEGNA - PROMO

■ impiallacciato tanganika NOCE SCURO

■ MISURE H80: 130 x 85 aperto 170/210 COD. 00690



Art. 133 Paesana

■ IMBALLO N. 2 pz.
Imballo speciale 1 pz. + 10,00 netto

■ NORMALMENTE IN PRONTA CONSEGNA - PROMO

■ SEDILI:	PAGLIA DI RISO	MASSELLO
■ STRUTTURA		
NOCE CHIARO-NOCE SCURO	COD. 0076	COD. 0088
LACCATO BIANCO ANTICATO	eliminato	COD. 00119
GREZZO	COD. 0069	COD. 0076



Art. 583/7 Paesana sgab. H72

■ IMBALLO N. 2 pz.
Imballo speciale 1 pz. + 10,00 netto

■ NORMALMENTE IN PRONTA CONSEGNA - PROMO


NOCE SCURO/MASSELLO	COD. 00164
GREZZO/PAGLIA DI RISO	COD. 00149



“COUNTRY CHIC”
(BIANCO ANTICATO)



Ecopelle
colori speciali:



Argento



Tortora chiaro




Tortora fango



Testa di moro



rosso



Verde oliva



Petrolio



Base design acciaio pieno - pompa High Quality

L'ecopelle nei colori chiari potrebbe macchiarsi a contatto con indumenti non trattati (es. jeans).
Per la pulizia dei prodotti utilizzare solo acqua tiepida e un panno morbido in microfibra. Non usare solventi o prodotti aggressivi.

Art. 575 Maxim

■ IMBALLO N. 1 pz.

■ **NORMALMENTE IN PRONTA CONSEGNA - PROMO**

■ STRUTTURA:

CROMATO

■ SEDILE SCHIUMATO

ECOPELLE: bianco - nero - titanio

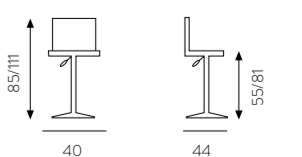
COD. 00436

ECOPELLE SPECIAL (TEMPI 30 GG)

COD. 00536

ECOPELLE CLIENTE: 1 mt (TEMPI 30 GG)

COD. 00508






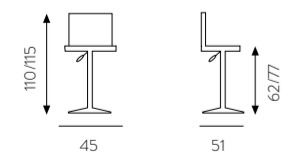
base design acciaio pieno - pompa high-quality
colonna tubo quadro



Base design satinata acciaio pieno
pompa High Quality

Art. 578 Morgan

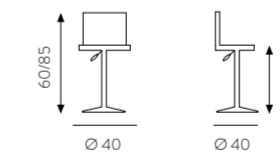
- IMBALLO N. 1 pz.
- **NORMALMENTE IN PRONTA CONSEGNA - PROMO**
- STRUTTURA METALLO VERNICIATA NERA
- ECOPELLE: **tortora - titanio** COD. 00378



protezione poggipiedi acciaio inox

Art. 576 Mizar

- IMBALLO N. 1 pz.
- **NORMALMENTE IN PRONTA CONSEGNA - PROMO**
- STRUTTURA: CROMATO
- SEDILI
ECOPELLE: **bianco** COD. 00378



L'ecopelle nei colori chiari potrebbe macchiarsi a contatto con indumenti non trattati (es. jeans).
Per la pulizia dei prodotti utilizzare solo acqua tiepida e un panno morbido in microfibra.
Non usare solventi o prodotti aggressivi.



Art. 584 **Jordan**

■ **IMBALLO N. 2 pz.**
Imballo speciale 1 pz. + 10,00 netto

■ **NORMALMENTE IN PRONTA CONSEGNA - PROMO**

■ **STRUTTURA:** NERA

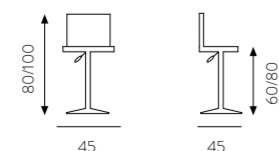
■ **SEDILI** COD. 00136
POLIPROPILENE NERO / ECOPELLE nero

POLIPROPILENE NERO / VELLUTO CUSTOM: COD. 00168
ottanio - verde - giallo - mattone - grigio fumo - tortora

RICAMBI: guarnizione sottobase (tipo grande) COD. 0019 - pistone COD. 0036

■ **USO DOMESTICO, NON GARANTITO PER LOCALE PUBBLICO**

NB: DISPONIBILI DA LUGLIO 2022



Art. 574 **Jazz**

■ **IMBALLO N. 1 pz.**

■ **NORMALMENTE IN PRONTA CONSEGNA - PROMO**

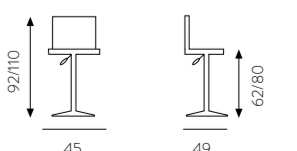
■ **STRUTTURA:** CROMATO

■ **SEDILI** COD. 00188
ECOPELLE: bianco - nero - tortora chiaro

RICAMBI: guarnizione sottobase (tipo grande) COD. 0019 - pistone COD. 0036

■ **USO DOMESTICO, NON GARANTITO PER LOCALE PUBBLICO**

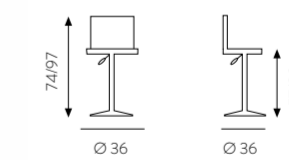
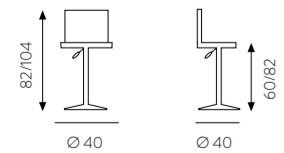
L'ecopelle nei colori chiari potrebbe macchiarsi a contatto con indumenti non trattati (es. jeans).
Per la pulizia dei prodotti utilizzare solo acqua tiepida e un panno morbido in microfibra. Non usare solventi o prodotti aggressivi.





Art. 550 Fruit

- IMBALLO N. 1 pz.
- **NORMALMENTE IN PRONTA CONSEGNA - PROMO**
- CUSCINETTO ECOPELLE IN TINTA
- STRUTTURA CROMATO
- SEDILI POLIPROPILENE:
bianco - arancio - rosso - verde - nero - grigio COD. 00136
- RICAMBI:
guarnizione sottobase (tipo piccolo) COD. 0019 - pistone COD. 0036
- **USO DOMESTICO, NON GARANTITO PER LOCALE PUBBLICO**



Art. 552 Blue Moon

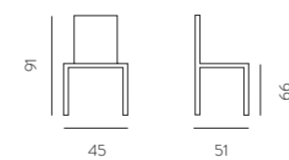
- IMBALLO N. 1 pz.
- **NORMALMENTE IN PRONTA CONSEGNA - PROMO**
- STRUTTURA: CROMATO
- SEDILI ABS: bianco - grigio COD. 00136
- RICAMBI: guarnizione sottobase (tipo piccolo) COD. 0019
pistone COD. 0036
- **USO DOMESTICO, NON GARANTITO PER LOCALE PUBBLICO**



Art. 538 Vogue Stool

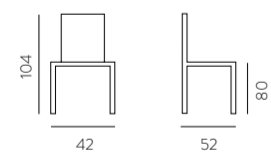
- **IMBALLO N. 2 pz.**
Imballo speciale 1 pz. + 10,00 netto
- **NORMALMENTE IN PRONTA CONSEGNA - PROMO**
- **STRUTTURA: METALLO RIVESTITO / ACCIAIO SATINATO**
- **ECOPELLE:**
bianco - tortora chiaro
tortora fango - grigio titanio

COD. 00278



L'ecopelle nei colori chiari potrebbe macchiarsi a contatto con indumenti non trattati (es. jeans).
Per la pulizia dei prodotti utilizzare solo acqua tiepida e un panno morbido in microfibra. Non usare solventi o prodotti aggressivi.





Art. 561/8 Erik h 80

■ **IMBALLO N. 2 pz.**
Imballo speciale 1 pz. + 10,00 netto

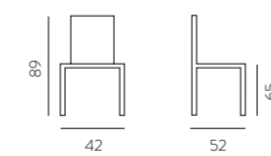
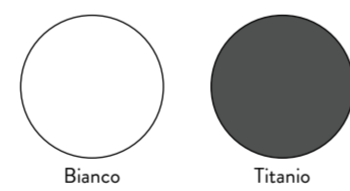
■ **NORMALMENTE IN PRONTA CONSEGNA - PROMO**

■ **STRUTTURA:** CROMATO

■ **SEDILE SCHIUMATO**
ECOPELLE: **bianco - titanio** COD. 00328

ECOPELLE SPECIAL (TEMPI 30 GG) COD. 00418
STOFFA CLIENTE 1 MT (TEMPI 30 GG) COD. 00398

Ecopelle colori di serie:



Art. 561/6 Erik h 65


■ **IMBALLO N. 2 pz.**
Imballo speciale 1 pz. + 10,00 netto

■ **NORMALMENTE IN PRONTA CONSEGNA - PROMO**

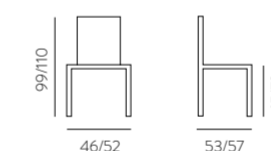
■ **STRUTTURA:** CROMATO BIANCA TITANIO LIGHT

■ **SEDILE SCHIUMATO**
ECOPELLE: **bianco - titanio** COD. 00318 - -
ECOPELLE: **bianco** - COD. 00318 -
ECOPELLE: **titanio** - - COD. 00318
ECOPELLE SPECIAL (TEMPI 30 GG) COD. 00408 COD. 00408
STOFFA CLIENTE 1 MT (TEMPI 30 GG) COD. 00388 COD. 00388 COD. 00388

Ecopelle colori speciali:



L'ecopelle nei colori chiari potrebbe macchiarsi a contatto con indumenti non trattati (es. jeans).
Per la pulizia dei prodotti utilizzare solo acqua tiepida e un panno morbido in microfibra. Non usare solventi o prodotti aggressivi.



accessorio
pedino ottone



Art. 506 Lulù Stool

- **IMBALLO N. 2 pz.**

Imballo speciale 1 pz. + 10,00 netto

- **NORMALMENTE IN PRONTA CONSEGNA - PROMO**

- **VELLUTO: grigio perla - verde bosco h65**

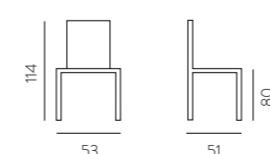
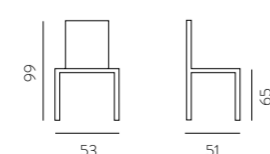
- **VELLUTO: grigio perla h80**

- **GAMBE VERNICIATE NERE** COD. 00196

- **GAMBE VERNICIATE NERE** COD. 208

gamba Ø 22 conificata

gamba Ø 22 conificata



Art. 517/6 Ginger Stool

- **IMBALLO N. 1 pz.**

SGABELLO H 65

- **NORMALMENTE IN PRONTA CONSEGNA - PROMO**

- **NERO/VELLUTO*** COD. 00249

accessorio piedino ottone H 8 cm + € 36,00 set 4 pz.

- **OTTONE/VELLUTO*** COD. 00339

ottone lucido a bagno galvanico "MADE IN ITALY"

*VELLUTO:

grigio fumo - tortora - senape - arancio - blu - verde

Il velluto potrebbe presentare effetti che non sono da considerare difettosità in quanto caratteristiche della composizione e del tipo di lavorazione: effetto a macchia o marazzatura, effetto chiaro/scuro, effetto impronta

SGABELLO H 80 Art. 517/8

- **NERO/VELLUTO *** COD. 00269

- **OTTONE/VELLUTO NON IGNIFUGO** COD. 00359

(ordine minimo 10 PZ) TEMPI 40/50 GG con acconto



Juliette Stool

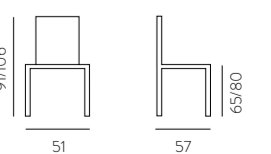
- ART. 582/6 H65 COD. 00286
- ART. 582/8 H80 COD. 00296

- IMBALLO N. 1 pz.
- NORMALMENTE IN PRONTA CONSEGNA - PROMO

■ STRUTTURA METALLO VERNICIATA NERO LAMBORGHINI

■ VELLUTO ANTIMACCHIA:
grigio fumo - celeste - rosa - verde - ottanio - mattone - giallo

Il velluto potrebbe presentare effetti che non sono da considerare difettosi in quanto caratteristiche della composizione e del tipo di lavorazione: effetto a macchia o marazzatura, effetto chiaro/scuro, effetto impronta





Ecopelle
colori speciali:



Argento

Tortora chiaro

Tortora fango

Altri colori vedi pag. 94

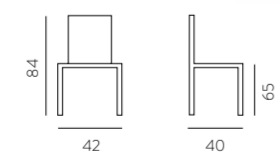
L'ecopelle nei colori chiari potrebbe macchiarsi a contatto con indumenti non trattati (es. jeans).
Per la pulizia dei prodotti utilizzare solo acqua tiepida e un panno morbido in microfibra. Non usare solventi o prodotti aggressivi.

Art. 557/6 Prisma h 65

■ **IMBALLO N. 4 pz.**
Imballo speciale 1/3 pz. + 10,00 netto

■ **NORMALMENTE IN PRONTA CONSEGNA - PROMO**

STRUTTURA:	CROMATO	BIANCA	TITANIO
SEDILI			
ECOPELLE: bianco	COD. 00259	COD. 00259	-
ECOPELLE: nero	COD. 00259	-	-
ECOPELLE: titanio	-	-	COD. 00259
ECOPELLE SPECIAL (TEMPI 30 GG)	COD. 00339	COD. 00339	COD. 00339
STOFFA CLIENTE 1 MT (TEMPI 30 GG)	COD. 00329	COD. 00329	COD. 00329

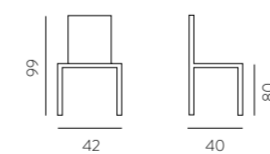


Art. 557/8 Prisma h 80

■ **IMBALLO N. 4 pz.**
Imballo speciale 1/3 pz. + 10,00 netto

■ **NORMALMENTE IN PRONTA CONSEGNA - PROMO**

STRUTTURA:	CROMATO
SEDILI	
ECOPELLE: bianco - nero	COD. 00268
ECOPELLE SPECIAL (TEMPI 30 GG)	COD. 00348
STOFFA CLIENTE 1 MT (TEMPI 30 GG)	COD. 00338



NEWS 23/24

Opera Stool

■ **STRUTTURA METALLO VERNICIATA NERO**
CON PUNTALI OTTONE GALVANICO

■ **VELLUTO: sabbia - grigio fumo**

■ **ART. 568/6 H65** COD. 00268

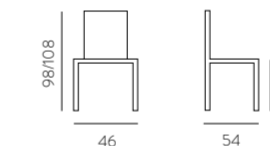
■ **ART. 568/7 H75** COD. 00278

■ **NORMALMENTE IN PRONTA CONSEGNA - PROMO**

■ **VERSIONE CUSTOM - 40 GG**
NO PROMO

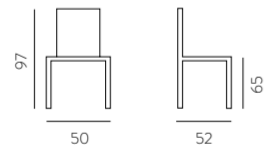
H65	
■ VELLUTO A CAMPIONARIO	COD. 00382
■ STOFFA CLIENTE	COD. 00348
■ DA RIVESTIRE CLIENTE	COD. 00238

H75	
■ VELLUTO A CAMPIONARIO	COD. 00392
■ STOFFA CLIENTE	COD. 00358
■ DA RIVESTIRE CLIENTE	COD. 00248





Norway Stool



- **IMBALLO N. 4 pz.**
Imballo speciale 1/3 pz. + 10,00 netto
- **NORMALMENTE IN PRONTA CONSEGNA - PROMO**
- **STRUTTURA METALLO VERNICIATA nero**
- **SEDILE RETRO SCHIENALE LISCIO**
- **SEDILE**
ECOPELLE EFFETTO NABUK: beige - grigio

ECOPELLE UNICOLOR:
titanio - tortora fango - ghiaccio (tortora chiaro)
nera

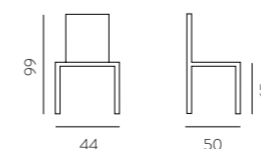
- **ART. 510/1** BASE SLITTA H65 COD. 00249
- **ART. 510/2** BASE 4 GAMBE H65 COD. 00276
- **ART. 510/3** BASE 4 GAMBE H80 COD. 00289



Art. 518 Sinfonia Stool

- **IMBALLO N. 2 pz.**
Imballo speciale 1 pz. + 10,00 netto
- **NORMALMENTE IN PRONTA CONSEGNA PROMO**
- **STRUTTURA: METALLO VERNICIATO IN TINTA**
POGGIAPIEDI ACCIAIO NATURALE
- **ECOPELLE: sabbia - titanio** COD. 00269

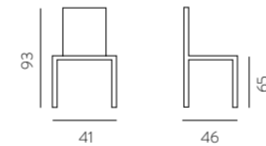
L'ecopelle nei colori chiari potrebbe macchiarsi a contatto con indumenti non trattati (es. jeans).
Per la pulizia dei prodotti utilizzare solo acqua tiepida e un panno morbido in microfibra.
Non usare solventi o prodotti aggressivi.






Art. 579 Vanity Stool

- **IMBALLO N. 2 pz.**
Imballo speciale 1 pz. + 10,00 netto
- **NORMALMENTE IN PRONTA CONSEGNA - PROMO**
- **STRUTTURA: METALLO RIVESTITO, GAMBE VERNICIATE IN TINTA**



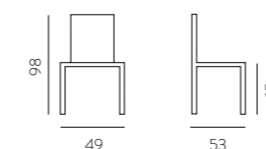
- **SEDILI**
SIMILCUOIO PVC:
bianco - sabbia - titanio

COD. 00259



Cinquecento Stool

- **IMBALLO N. 4 pz.**
Imballo speciale 1/3 pz. + 10,00 netto
- **NORMALMENTE IN PRONTA CONSEGNA - PROMO**
- **STRUTTURA METALLO VERNICIATA nero**
- **SEDILE**
ECOPELLE EFFETTO NABUK:
beige - grigio
- **ART. 500/1** BASE SLITTA H65 COD. 00249
- **ART. 500/2** BASE 4 GAMBE H65 COD. 00276
- **ART. 500/3** BASE 4 GAMBE H80 COD. 00289



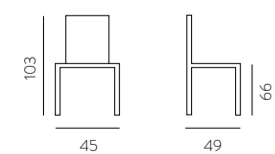


bianco



Art. 522 Shell Stool

- **IMBALLO N. 4 pz.**
Imballo speciale 1/3 pz. + 10,00 netto
 - **NORMALMENTE IN PRONTA CONSEGNA - PROMO**
 - **GAMBE:** MASSELLO DI FAGGIO: tinto naturale
 - **SEDILE:**
POLIPROPILENE: bianco - grigio quarzo - nero
- COD. 00166



nero

grigio quarzo

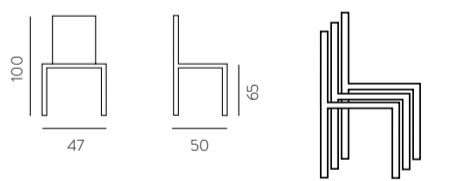


Art. 527 Alina Stool

- **IMBALLO N. 2 pz.**
Imballo speciale 1 pz. + 10,00 netto
- **NORMALMENTE IN PRONTA CONSEGNA - PROMO**
- POLIPROPILENE BIANCO PANNA/METALLO BIANCO PANNA
- POLIPROPILENE TORTORA/METALLO BIANCO PANNA
- POLIPROPILENE ANTRACITE/METALLO ANTRACITE

COD. 00186
COD. 00186
COD. 00186

- **ART. 529 Alina Stool H 80** COD. 00196
- **IMBALLO N. 2 pz. TAX**
- **TEMPI 20/30 GG - NO PROMO**

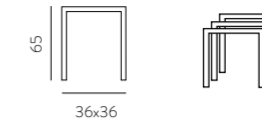


Zerocinquantuno Stools



Art. 540 Rookie

- **IMBALLO N. 2 pz.**
Imballo speciale 1 pz. + 10,00 netto
- **NORMALMENTE IN PRONTA CONSEGNA - PROMO**
- **STRUTTURA: POLICARBONATO TRASPARENTE** COD. 00167



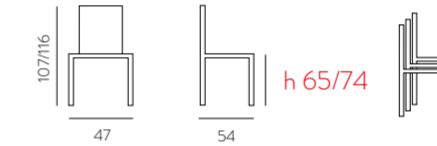
PRODOTTI IN POLICARBONATO
Data la particolare tecnologia di questo articolo il prodotto potrebbe presentare dei segni superficiali, queste particolarità non riducono le caratteristiche di estetica e resistenza del prodotto.

Avvertenze e manutenzione:
pulire con panno morbido, non abrasivo, imbevuto di sola acqua
Non usare:
solventi, sgrassanti, alcool etilico e detersivi (perchè tendono a cristallizzare, facendo perdere le capacità di flessibilità e alta resistenza al prodotto)



Ink Stool

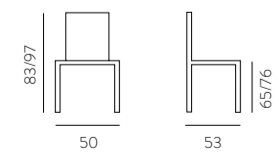
- **IMBALLO N. 2 pz.**
Imballo speciale 1 pz. + 10,00 netto
- **NORMALMENTE IN PRONTA CONSEGNA - PROMO**
- **STRUTTURA POLICARBONATO TRASPARENTE**
- **Art. 544/6 H 65** COD. 00259
- **Art. 544/7 H 74** COD. 00259



- **POLIPROPILENE:**
antracite - verde oliva - ottanio - senape
bianco - grigio chiaro - tortora - fango

NB: colori non compatibili con sedia Vela

- **ART. 549/6 H 65** COD. 00139
- **IMBALLO N. 4 pz.**
Imballo speciale 1/3 pz. / imballo 4 pz. colori misti + 10,00 netto
- **NORMALMENTE IN PRONTA CONSEGNA - PROMO**



forniture da concordare:
commerciale@laseggiola.it
richiedi PDF CONTRACT

- **ART. 549/7 H 76** COD. 00146
- **IMBALLO N. 4 pz. TAX**
- **TEMPI 25/30 GG - NO PROMO**



River Stool

■ **IMBALLO N. 4 pz.**
Imballo speciale 1/3 pz. + 10,00 netto

■ **NORMALMENTE IN PRONTA CONSEGNA - PROMO**

■ **STRUTTURA RESINA RINFORZATA CON FIBERGLASS:**

■ **ART. 542/6 H 65**

■ **ART. 542/7 H 76**

bianco	sabbia	tortora	antracite	celeste	verde oliva
COD. 00128	COD. 00128	COD. 00128	COD. 00128	COD. 00128	COD. 00128
COD. 00138	-	COD. 00138	COD. 00138	COD. 00138	COD. 00138



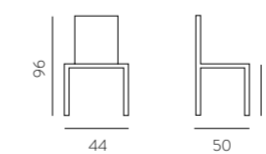
Art. 528 Vienna 2.0 Stool

■ **IMBALLO N. 4 pz.**
Imballo speciale 1/3 pz. + 10,00 netto

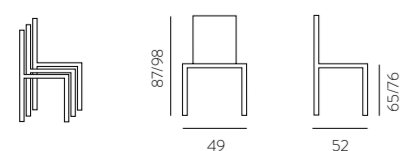
■ **NORMALMENTE IN PRONTA CONSEGNA - PROMO**

■ **POLIPROPILENE: BIANCO - SABBIA - ANTRACITE**

COD. 00138



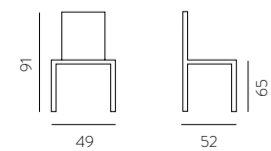
Bianco
Sabbia
Tortora
Antracite





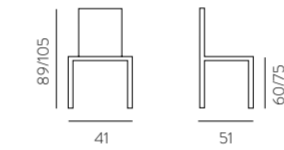
Dublin Stool

- **IMBALLO N. 4 pz.**
Imballo speciale 1/3 pz. + 10,00 netto
- **NORMALMENTE IN PRONTA CONSEGNA - PROMO**
- **STRUTTURA METALLO VERNICIATA nero**
- **SEDILE:**
ECOPELLE cuoio vissuto cognac
- **ART. 514/1 BASE SLITTA H65** COD. 00249
- **ART. 514/2 BASE 4 GAMBE H65** COD. 00276
- **ART. 514/3 BASE 4 GAMBE H80** COD. 00289



Hollywood Stool

- **IMBALLO N. 1 pz.**
- **NORMALMENTE IN PRONTA CONSEGNA - PROMO**
- **STRUTTURA: CROMATO** Art. 535/6 H60 Art. 535/7 H75
- **SEDILI**
ECOPELLE GRAFFITI:
arancio - blu - verde - giallo - rosso COD. 00286 COD. 00306
- SPRINT (BANDA BIANCA): TEMPI 30 GG.
arancio - blu - verde - giallo - rosso - nero COD. 00307 COD. 00327
bianco/banda nera COD. 00307 COD. 00327
- ITALY FLAG vedi pag. 75  COD. 00307 COD. 00327



versione Hollywood Sprint

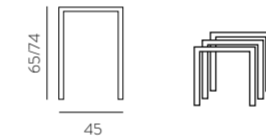




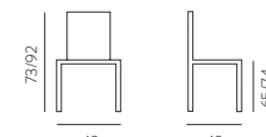
Sedia Art. 069 - pag. 76-77



NEWS NERO OPACO



NON ADATTI PER USO OUTDOOR



No impilabile



Route 66 Stool

■ **IMBALLO N. 4 pz.**
Imballo speciale 1/3 pz. + 10,00 netto

■ **NORMALMENTE IN PRONTA CONSEGNA - PROMO**

- **Art. 590/6 H65:**
 - COUNTRY CHIC (BIANCO ANTICATO) COD. 00128
 - BRUNITO COD. 00128
 - NATURALE PROTETTO DA VERNICE TRASPARENTE COD. 00128
 - NERO OPACO NEWS 23/24 COD. 00108

- **Art. 590/7 H74:**
 - COUNTRY CHIC (BIANCO ANTICATO) COD. 00134
 - BRUNITO COD. 00134
 - NATURALE PROTETTO DA VERNICE TRASPARENTE COD. 00134
 - NERO OPACO NEWS 23/24 COD. 00108

Route 66 Back Stool

■ **IMBALLO N. 4 pz.**
Imballo speciale 1/3 pz. + 10,00 netto

■ **NORMALMENTE IN PRONTA CONSEGNA - PROMO**

- **Art. 592/6 H65:**
 - COUNTRY CHIC (BIANCO ANTICATO) COD. 0133
- **Art. 592/7 H74:**
 - COUNTRY CHIC (BIANCO ANTICATO) COD. 0139

Art. 580 Urban

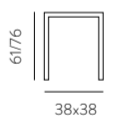
■ **IMBALLO N. 1 pz.**

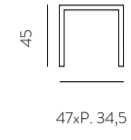
■ **NORMALMENTE IN PRONTA CONSEGNA - PROMO**

■ **STRUTTURA METALLO
VERNICIATA NERO INDUSTRIAL**

■ **SEDILE LEGNO NOCE INDUSTRIAL**

COD. 00186





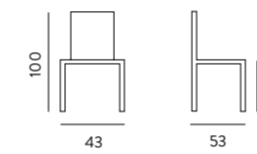
Art. 507 Polaris

- **IMBALLO N. 2 pz.**
Imballo speciale 1 pz. + 10,00 netto
- **NORMALMENTE IN PRONTA CONSEGNA PROMO**
- **GAMBE:**
MASSELLO DI FAGGIO tinto naturale
- **SEDILE:**
POLIPROPILENE bianco COD. 0089



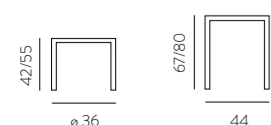
Art. 563 Italian Graffiti Stool

- **IMBALLO N. 2 pz.**
Imballo speciale 1 pz. + 10,00 netto
- **NORMALMENTE IN PRONTA CONSEGNA - PROMO**
- **STRUTTURA METALLO VERNICIATA NERA (TUBO Ø 25 MM)**
- LAMINATO NERO PLACCATO SU MULTISTRATI COD. 00178



Giotto

- **IMBALLO N. 1 pz.**
- **NORMALMENTE IN PRONTA CONSEGNA PROMO**
- **STRUTTURA FAGGIO NATURALE**
PARTICOLARI POLIPROPILENE nero
- **Art. 508/4** DA H 42 A 55 COD. 00158
- **Art. 508/6** DA H 67 A 80 COD. 00189

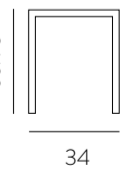


NEWS 23/24



Tommy Stool

- **IMBALLO N. 4 pz.**
Imballo speciale 1/3 pz. + 10,00 netto
- **NORMALMENTE IN PRONTA CONSEGNA - PROMO**
- **POLIPROPILENE RINFORZATO CON FIBERGLASS:**
bianco - nero - sabbia
- **ART. 526/6 H65** COD. 00114
- **ART. 526/7 H75** COD. 00118



INDOOR / OUTDOOR



Art. 565 Nicole Stool


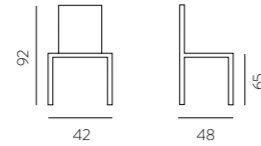
■ IMBALLO: STRUTTURA N. 1 pz. - SEDILI N. 2 pz.
Imballo speciale sedile 1 pz. + 5,00 netto

■ **NORMALMENTE IN PRONTA CONSEGNA - PROMO**

■ STRUTTURA: ALLUMINIO - ANTRACITE

■ SEDILI:
ECOPELLE: FANGO - ANTRACITE COD. 00137

ECOPELLE HIGH TECH: SILVER - CARBONIO COD. 00144



Art. 559/6 Jody Stool

■ IMBALLO N. 2 pz. - Imballo speciale 1 pz. + 10,00 netto

■ **NORMALMENTE IN PRONTA CONSEGNA - PROMO**

■ STRUTTURA

SATINATO

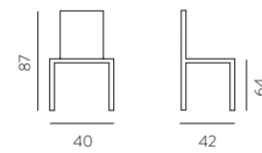
■ SEDILI

SCAY BUCCIATO: alluminio-carbon look

COD. 00158


ECOPELLE: bianco-nero-tortora

COD. 00158



Sedile imbottito sky carbon look

Sedile imbottito sky bucciato alluminio



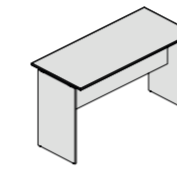
Art. 1068 bancone Cameo Break

■ TEMPI 30 GG

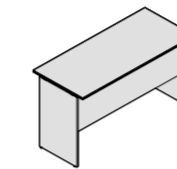
■ H 105 spessore piani 25 mm

■ STRUTTURA P60 P80

L 120	COD. 00380	COD. 00410
L 140	COD. 00395	COD. 00430
L 160	COD. 00420	COD. 00460
L 180	COD. 00440	COD. 00490



P 60 - H 105



P 80 - H 105

Art. 1067/1 bancone After Hour

■ TEMPI 30 GG

■ H 110 - P 40 spessore piani 36/40 mm

■ STRUTTURA NOBILITATO/ABS: bianco-nero

L 120	COD. 00660
L 180	COD. 00750
L 240	COD. 00895
L 300	COD. 00940

REALIZZABILE ANCHE A MISURA

cemento
rovere naturale

COD. 00760
COD. 00850
COD. 00995
COD. 001040

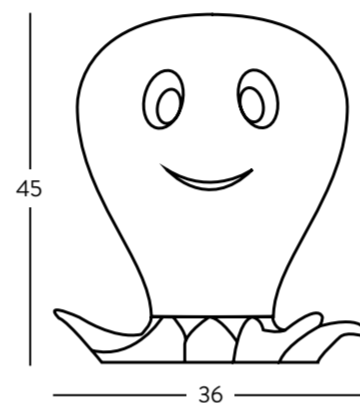


Gli sgabelli presenti nelle foto sono solo decorativi

i BANCONI SNACK

EVITARE INFILTRAZIONI DI ACQUA E UMIDITÀ NELLE GIUNZIONI DEI TOP IN LAMINATO/NOBILITATO PERCHÉ POTREBBERO CAUSARE RIGONFIAMENTI





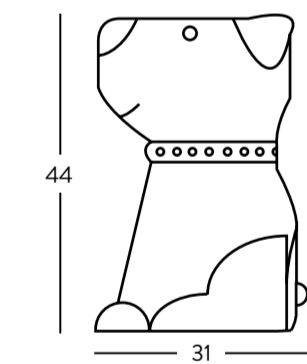
Art. 823 **Danny the Dog**

- IMBALLO N. 1 pz.
- **NORMALMENTE IN PRONTA CONSEGNA - PROMO**

■ POLIPROPILENE:
traslucido con lampada led multicolore
nero coprente

COD. 00274
COD. 00259

HAPPY STOOL
INDOOR / OUTDOOR



Art. 822 **Poli-Pino**

- IMBALLO N. 1 pz.
- **NORMALMENTE IN PRONTA CONSEGNA - PROMO**

■ POLIPROPILENE:
traslucido con lampada led multicolore
nero coprente

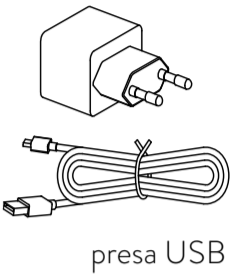
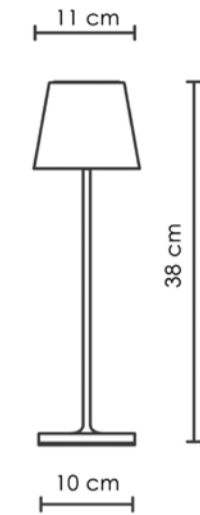
COD. 00274
COD. 00259



CORTEN



BIANCO



presa USB

DURATA 9 ORE

INDOOR / OUTDOOR

Art. 1802 **Tondina**

- IMBALLO N. 1 pz.
- **NORMALMENTE IN PRONTA CONSEGNA - PROMO**
- FUSIONE ALLUMINIO: bianca-corten

COD. 00256



si spegne e
si regola
con un touch



Adatte per casa & contract

Art. 804 **Click**

- IMBALLO N. 1 pz.
- **NORMALMENTE IN PRONTA CONSEGNA - PROMO**

■ POLICARBONATO trasparente COD. 00136
Ø 18 - H 30 (INCLUSA LAMPADA 40 W)





Art. 410/1 Dune

■ **NORMALMENTE IN PRONTA CONSEGNA - PROMO**

- MADE IN ITALY FOGLIA LAVORATA A MANO
- APPENDIBILI SIA ORIZZONTALI CHE VERTICALI

- MISURA (ingombro cornice):
■ 170 x 80 COD. 00895
Imballo cassa di legno

SPECCHIERA REALIZZATA IN FINITURA SPECCHIO CON CORNICE IN VETRO TERMOCOTTO

NB: LE SAGOME DELLA CORNICE PRESENTANO DELLE NERVATURE NELLA PARTE SUPERIORE DELLE ONDE DOVUTE ALLA TECNOLOGIA DI FUSIONE DEL VETRO E SONO PARTE INTEGRANTE DELL'ESTETICA DEL PRODOTTO



Art. 410/3 Frammenti


■ **NORMALMENTE IN PRONTA CONSEGNA - PROMO**

- MADE IN ITALY FOGLIA LAVORATA A MANO
- APPENDIBILI SIA ORIZZONTALI CHE VERTICALI

- MISURA (ingombro cornice):
■ 170 x 75 COD. 00740
Imballo cassa di legno

SPECCHIERA REALIZZATA IN FINITURA ARGENTO CON INSERTI DI VETRO RECICLATO TERMOSALDATI A RILIEVO





La madia presente nella foto è solo per ambientazione fotografica

Art. 410/5 Foulard

■ **NORMALMENTE IN PRONTA CONSEGNA - PROMO**

- MADE IN ITALY FOGLIA LAVORATA A MANO
- APPENDIBILI SIA ORIZZONTALI CHE VERTICALI
- MISURE (ingombro cornice):

■ 95 x 95	COD. 00630
Imballo cartone con protezioni	
■ 170 x 70	COD. 00860
Imballo cassa di legno	


SPECCHIERA REALIZZATA IN FINITURA SPECCHIO CON CORNICE IN VETRO TERMOCOTTO





Art. 410/7
Eclipse

- **NORMALMENTE IN PRONTA CONSEGNA - PROMO**
 - **MADE IN ITALY FOGLIA LAVORATA A MANO**
 - **SPECCHIERA REALIZZATA IN FINITURA SPECCHIO CON CORNICE IN VETRO TERMOCOTTO**
 - **MISURE (ingombro cornice):**
- Tondo Ø 95**
COD. 00690
Imballo cartone con protezioni
- Ellittico 75 x 180** COD. 01090
Imballo cassa di legno



Made in Italy - lavorati a mano

Art. 412 **Art déco**

- **TEMPI 20/30 GG**
 - **MADE IN ITALY LAVORATI A MANO**
 - **APPENDIBILI SIA ORIZZONTALI CHE VERTICALI**
 - **CORNICE SPECCHIO BISELLATO**
 - **MISURE:**
- | | |
|--|------------|
| 68 x 88 (misura specchio 50x70) | COD. 00560 |
| 78 x 118 (misura specchio 60x100) | COD. 00670 |
| 78 x 136 (misura specchio 60x118) | COD. 00780 |
| 68 x 178 (misura specchio 50x160) | COD. 00890 |

- **COLORI:**
bianco lucido - nero lucido - bianco opaco
oro patinato in foglia - argento in foglia






aste 879/5

scarpiera 879/132 - specchio 879/3

879/100 - 101

879 Dolce Vita
per codici vedi pag. prima



bianco opaco

sabbia opaco

tortora opaco

879/5 Dolce Vita

■ TEMPI 20 GG

OPACO: bianco - sabbia - tortora

■ ASTA L 10 x H 165 x P 3

COD. 00210

PROGRAMMA COMPLETO VEDI PAG. 367



Art. 885 Wall

■ NORMALMENTE IN PRONTA CONSEGNA - PROMO

■ SCARPIERA A RIBALTA A DOPPIA FILA - NOBILITATO CLEAF CEMENTO

■ 885/1 18 PAIA - MISURE: L 67 x H 112 x P 28

COD. 00298

■ 885/2 24 PAIA - MISURE: L 67 x H 147 x P 28

COD. 00382



885/1



885/2



ELEFANTINO

Articolo 6-949
L 10 x P 40 x H 75 mm

COD. 0036


FINITURE DISPONIBILI:



Bianco
White



Nero
Black



Grigio
Grey



Verde
Green

I ganci appendiabiti in metallo Elefantino sono originali e riciclabili in metallo riciccolato, economico e resistente per durezza, garantisce il lungo e sano utilizzo. Sono disponibili in due versioni: un design semplice e moderno che ricorda l'elefantino della Savana. Il suo corpo è rivestito verticalmente nei colori bianco, nero, grigio e acciaio.

The Elefantino wall mounted coloured metal coat hooks offer a safe, durable and the most suitable for long periods, easy and safe for a school, business, bedroom or kids' room. You can use them with your best favourite colours or mix them for creative, playful multi-coloured designs. The carrier hook is completed by 885 side wings in oak like the most famous and essential Disney's T-shirt elephants. Made of recycled metal in white, black, grey or light blue finish.

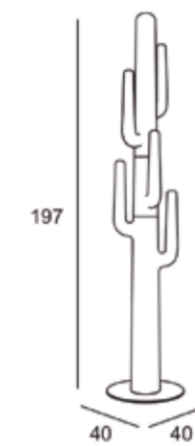
NEWS 23/24





Art. 1801/2 Desert

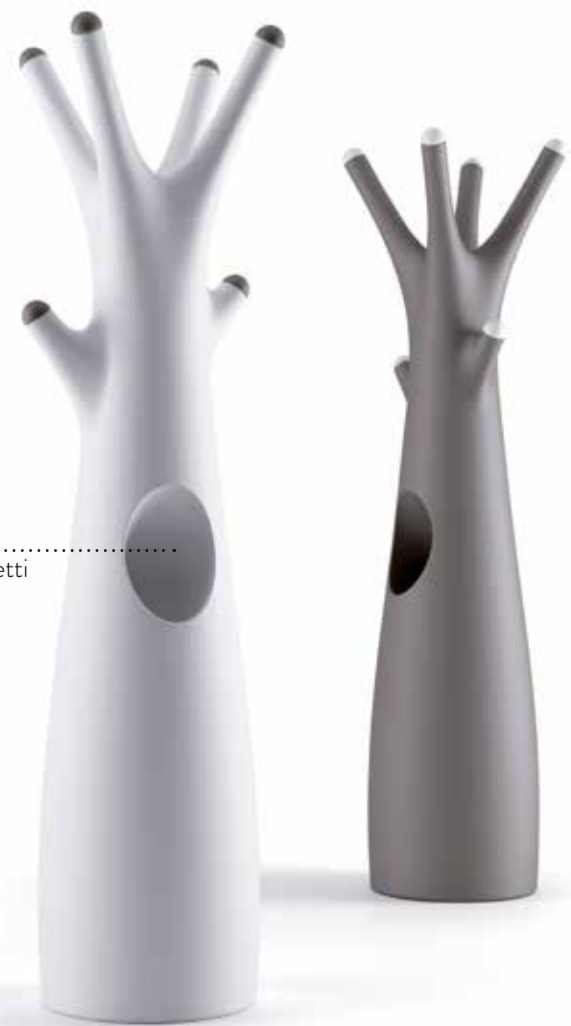
- TEMPI 30 GG
- APPENDIABITI DECORATIVO IN POLIPROPILENE/BASE METALLO
- rosso fuxia A9 COD. 00790
- bianco C2 COD. 00790
- verde acido 86 COD. 00790



INDOOR / OUTDOOR
DATI TECNICI / TECHNICAL DATA
Colori Base / Basic colours

Art. 1800/14 Timber

- TEMPI 30 GG
- APPENDIABITI/CONTENITORE IN POLIPROPILENE
- MISURE: 40 x 43 x H 170
- bianco C2 COD. 00690
- tortora G9 COD. 00690
- neutro 98 compreso kit luce (solo indoor) COD. 00890
- TAPPI APPENDICI COMPRESI NEL PREZZO A SCELTA:
- bianco C2-tortora G9-verde acido 86



vano
portaoggetti

luce solo indoor




Art. 864 Stylo

- IMBALLO N. 1 pz.
- NORMALMENTE IN PRONTA CONSEGNA
- POLIPROPILENE / ALLUMINIO NERO COD. 00136
- MISURE: Ø 47 x H 174

Art. 850 Matita

- NORMALMENTE IN PRONTA CONSEGNA
- MDF VERNICIATO:
- bianco - blu - giallo - nero - rosso - verde COD. 00168
- argento tech COD. 00188
- COMPLETO DI 4 GANCI RETRATTILI PER APPENDERIA
- L10 - P5 - H140





Art. 870 Birdy

- IMBALLO N. 1 pz.
- **NORMALMENTE IN PRONTA CONSEGNA - PROMO**
- POLIPROPILENE: BIANCO - GRIGIO
- POMELLO FAGGIO NATURALE
- MISURE: L 11,5 x H 9,5 x P 10


COD. 0028



Mensola a cubo
Art. 874 Campus

- IMBALLO N. 1 pz.
- **NORMALMENTE IN PRONTA CONSEGNA - PROMO**
- POLIPROPILENE BIANCO
- MISURE: L 44 x H 44 x P 21,5

COD. 0098



Art. Dumbo

- IMBALLO N. 1 pz.
- **NORMALMENTE IN PRONTA CONSEGNA - PROMO**
- COLONNA FAGGIO NATURALE CON BASE ZAVORRATA

- | | | |
|----------------------------------|-------------|---------------|
| ■ POLIPROPILENE: | nero | bianco |
| ■ 868 PORTAOMBRELLI | COD. 00114 | - |
| ■ 867 APPENDIABITI PORTAOMBRELLI | COD. 00128 | COD. 00128 |



36x36

76/155



Art. 832 **Sacco Molly**

▪ **NORMALMENTE IN PRONTA CONSEGNA - PROMO**

▪ MISURE: Ø 80

▪ RIVESTIMENTO SFODERABILE
ECOPELLE HIGH QUALITY COLORI IN SENSO ORARIO:
viola - argento - bianco - blu - lilla - rosso - verde - tortora

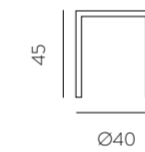
COD. 00228



Art. 806 Bongo

- IMBALLO N. 1 pz.
- **NORMALMENTE IN PRONTA CONSEGNA - PROMO**
- TESSUTO EFFETTO LANA: rosso - celeste
nero eliminato
- MANIGLIA faggio naturale curvato

COD. 00226



Art. 830 Puf Dado

- **NORMALMENTE IN PRONTA CONSEGNA - PROMO**
- MISURE: 45 x 45 x h 45
- RIVESTIMENTO SFODERABILE
ECOPELLE HIGH QUALITY:
bianco - verde - viola - lilla - tortora - rosso - argento - blu

COD. 0099





Art. 807 Cilindro

■ IMBALLO N. 1 pz.

■ TEMPI 15/25 GG. - PROMO

■ POUF BASE NOBILITATO / BORDO ABS OTTONE
PARTE INTERNA POLISTIROLO ALTA DENSITÀ RIVESTITO IN VELLUTO:

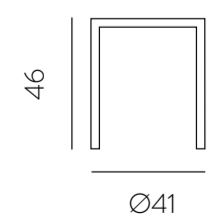
beige - tortora - grigio fumo - ottanio
verde - giallo - mattone - rosa antico
vedi pag. 252 - VOL. 1

COD. 00176

stoffa cliente (1 mt.)

COD. 00161

Prodotto internamente



Tavolino per uso tablet o lettura

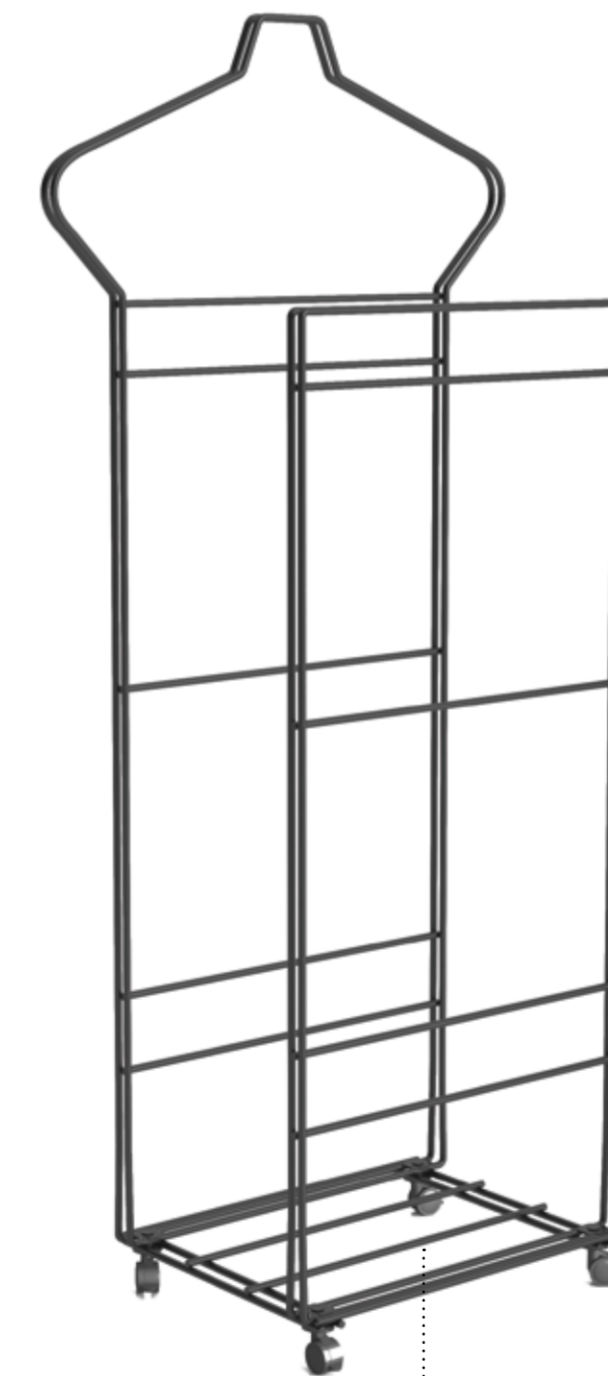
Art. 774 Laptop

L28 - P40 - H69 COD. 00390

Struttura metallo **bianco**

Piano: **laccato bianco** - nobilitato **rovere**

■ TEMPI 25 GG



ripiano per scarpe

Art. 858 Omino

43 x 25 x H100

filo metallo verniciato NERO

COD. 00116

IMBALLO 1 PZ.

NORMALMENTE IN PRONTA CONSEGNA



vassoio asportabile

Tavolino / scaletta multiuso

Art. 1120/16

44 x 40 x H39

bianco - tortora - antracite

COD. 0098

imballo 4 pz. (Imballo speciale 1/3 + € 5,00 netti)

NORMALMENTE IN PRONTA CONSEGNA

Pratico e robusto, ideale come rialzo
in cucina per raggiungere i pensili più alti



Art. 844 **Epicentro**

- **NORMALMENTE IN PRONTA CONSEGNA - PROMO**
- MISURE: 110 x 65 x H 41
- STRUTTURA METALLO V. nera / VETRO CERAMICA bianco marmo

COD. 00686

Art. 842 **Lateral**

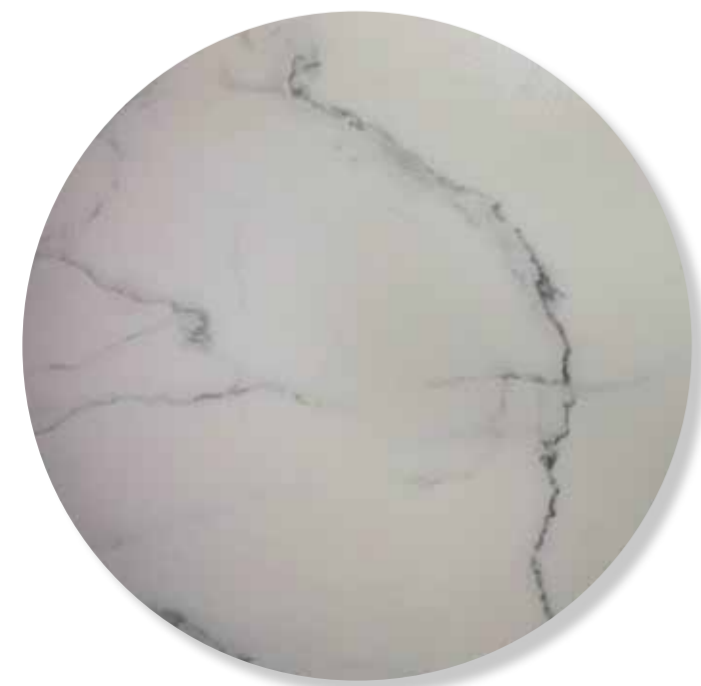
- **NORMALMENTE IN PRONTA CONSEGNA - PROMO**
- MISURE: 45 x 45 x H 57
- STRUTTURA METALLO V. nera / VETRO CERAMICA bianco marmo

COD. 00396

Art. 845 **Coffee**

- **NORMALMENTE IN PRONTA CONSEGNA - PROMO**
- MISURE: Ø50 x H 45
- STRUTTURA METALLO V. nera / VETRO CERAMICA bianco marmo

COD. 00360



TAVOLINI
&... comodini
in vetro ceramica






Art. 853 Incastro

- TEMPI 20 GG.
- STRUTTURA TONDINO VERNICIATO ANTRACITE
- PIANO NOBILITATO: COD. 00290 per coppia
bianco - cemento - tortora
- GRES EFFETTO MARMO LUCIDO: COD. 00580 per coppia
bianco oro - orobico grigio - nero sahara

ALTO: L45 - P40 - H48/53
BASSO: L41 - P38 - H41/45



Art. 854 Biplano

- TEMPI 20 GG.
- GRES EFFETTO MARMO LUCIDO:
bianco oro - orobico grigio - nero sahara COD. 00598

STRUTTURA METALLO VERNICIATA ANTRACITE
L70 - P65 - H38

Art. 855 Forme

- TEMPI 20 GG.
- STRUTTURA TONDINO VERNICIATO ANTRACITE
- PIANO NOBILITATO:
bianco - olmo - noce - cemento - tortora

- Ø 46 - H35 COD. 00195
- Ø 46 - H47 COD. 00195
- Ø 46 - H52 COD. 00195
- Ø 60 - H35 COD. 00215
- Ø 60 - H47 COD. 00215
- Ø 60 - H52 COD. 00215

- GRES EFFETTO MARMO LUCIDO:
bianco oro - orobico grigio - nero sahara

- Ø 46 - H35 COD. 00378
- Ø 46 - H47 COD. 00378
- Ø 46 - H52 COD. 00378
- Ø 60 - H35 COD. 00387
- Ø 60 - H47 COD. 00387
- Ø 60 - H52 COD. 00387



Art. 856 Ragni

- TEMPI 20 GG.
- STRUTTURA TONDINO CROMATO
- PIANO NOBILITATO:
bianco - olmo - noce - cemento - tortora

Ø46 - H48 COD. 00186
Ø46 - H53 COD. 00186





Art. 772 **Isole Q**

L63 - P63 - H30 Art. 772/1 COD. 00580
L43 - P43 - H45 Art. 772/2 COD. 00390

Struttura metallo: **cromo - bianco**
Piano: **laccato bianco - nobilitato: tortora - rovere**

■ TEMPI 25 GG.

Art. 773 **Isole Round**

Ø63 - H30 Art. 773/1 COD. 00595
Ø43 - H45 Art. 773/2 COD. 00430



Art. 852 **Twins**

■ TEMPI 20 GG.

■ STRUTTURA TONDINO CROMATO

■ PIANO NOBILITATO: **bianco - olmo - noce - cemento - tortora**
L44 - P44 - H40 -- L39 - P44 - H37

COD. 00198 per coppia



105 x 55



Art. 851 **Filho**

■ TEMPI 20 GG.

■ STRUTTURA TONDINO CROMATO

■ PIANO NOBILITATO: **bianco - olmo - noce - cemento - tortora**

L60 - P60 - H33

COD. 00228

L70 - P45 - H33

COD. 00228

L105 - P55 - H33

COD. 00257

70 x 45



60 x 60



Acciaio Inox
data la particolarità di questo materiale lavorato al vivo, può essere soggetto a leggere imperfezioni che sono caratteristiche della lavorazione di tale materia e non interferiscono con il fascino e l'aspetto estetico del tavolo



Art. 843/3 Rings

■ **NORMALMENTE IN PRONTA CONSEGNA - PROMO**

■ MISURE CHIUSO: Ø 80

■ MISURE APERTO: 130 x 80 x h 40

■ PIANI IN VETRO TEMPERATO 12 MM (Ø 80-40): **movibili sincronizzati**

■ BASE: **acciaio Inox**

COD. 001290

Tavolino/Carrello con ruote Art. 808 Oasi

■ IMBALLO N. 1 pz.

■ **NORMALMENTE IN PRONTA CONSEGNA - PROMO**

■ STRUTTURA FAGGIO NATURALE
■ RIPIANI POLIPROPILENE **bianco**

■ MISURE: H 62 x Ø 55

COD. 00168

Tavolino grande Art. 810 Yin

■ IMBALLO N. 1 pz.

■ **NORMALMENTE IN PRONTA CONSEGNA - PROMO**

■ STRUTTURA FAGGIO NATURALE / RIPIANI POLIPROPILENE **bianco**

■ MISURE: H 44 x Ø 55

COD. 00107

Tavolino piccolo Art. 812 Yang


■ IMBALLO N. 1 pz.

■ **NORMALMENTE IN PRONTA CONSEGNA - PROMO**

■ STRUTTURA FAGGIO NATURALE / RIPIANI POLIPROPILENE **bianco**

■ MISURE: H 30 x Ø 45

COD. 00098





Let's
play
with
colors

MONDRIAN

Mondrian è una famiglia di piccoli tavoli di servizio che prendono una grande personalità in virtù dei colori. Possono variare in 3 forme, 3 altezze e innumerevoli combinazioni di colori nello stesso tavolino.

Il piano in vetro colorato, in 3 differenti forme: rotondo, a goccia o quadrato con angoli raggiati; disponibile in 7 colori diversi: nero, bianco, blu, verde, rosso, marmo marquinia, turchese e grigio calcite.

Mondrian is a family of small service tables that take a great personality by virtue of the colors. They can vary in 3 shapes, 3 heights and countless color combinations in the same coffee table.

The colored glass top, in 3 different shapes: round, drop or square with rounded corners; Available in 7 different colors: Black, White, Blue, Green, Red, Marquinia marble, Turquoise and Calcite Grey.

Articolo **6-1030**
cm. Ø 46 x 44 h.

Articolo **6-1031**
cm. Ø 46 x 48 h.

Articolo **6-1032**
cm. Ø 46 x 52 h.

Articolo **6-1033**
cm. 46 x 46 x 44 h.

Articolo **6-1034**
cm. 46 x 46 x 48 h.

Articolo **6-1035**
cm. 46 x 46 x 52 h.

Articolo **6-1036**
cm. 40 x 60 x 44 h.

Articolo **6-1037**
cm. 40 x 60 x 48 h.

Articolo **6-1038**
cm. 40 x 60 x 52 h.



- Verde 1 -



- Rosso 3 -




- Blu 1 -

Let's
play
with
colors

Forme Piani / Shape Design

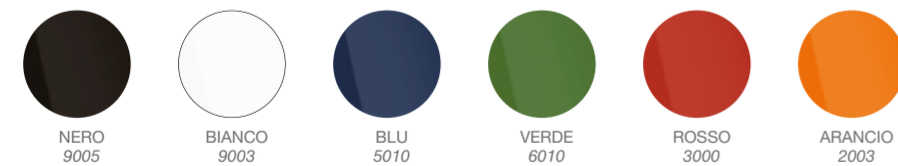


Colore Piani / Top Colors




Disponibili solo per piani rotondi
Available only for round tops

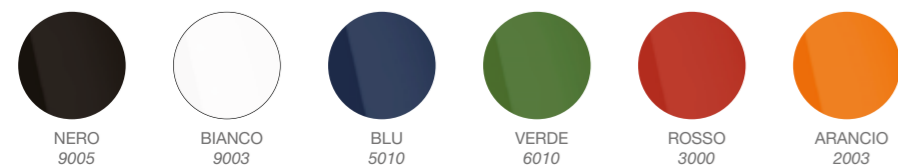
Colore Gamba / Leg Colors



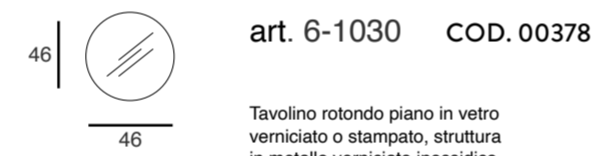
Colore Disco / Disk Colors



Colore Base / Base Colors



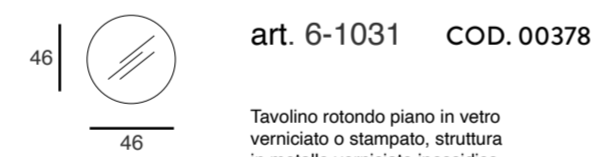
Tavolini MONDRIAN



art. 6-1030 COD. 00378

Tavolino rotondo piano in vetro verniciato o stampato, struttura in metallo verniciato ipossidico

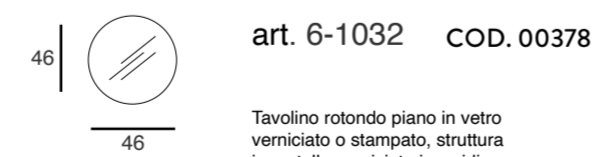
Piano: nero, bianco, blu 5005, verde 6002, Rosso 3001, marmo marquinia, grigio calcite, turchese
Gamba: nero, bianco, blu 5010, verde 6010, rosso 3000, arancione 2003
Disco: nero, bianco, blu 5015, verde 6017, fucsia 4006, arancione 2004, cromo
Base: nero, bianco, blu 5010, verde 6010, rosso 3000, arancione 2003



art. 6-1031 COD. 00378

Tavolino rotondo piano in vetro verniciato o stampato, struttura in metallo verniciato ipossidico

Piano: nero, bianco, blu 5005, verde 6002, Rosso 3001, marmo marquinia, grigio calcite, turchese
Gamba: nero, bianco, blu 5010, verde 6010, rosso 3000, arancione 2003
Disco: nero, bianco, blu 5015, verde 6017, fucsia 4006, arancione 2004, cromo
Base: nero, bianco, blu 5010, verde 6010, rosso 3000, arancione 2003



art. 6-1032 COD. 00378

Tavolino rotondo piano in vetro verniciato o stampato, struttura in metallo verniciato ipossidico

Piano: nero, bianco, blu 5005, verde 6002, Rosso 3001, marmo marquinia, grigio calcite, turchese
Gamba: nero, bianco, blu 5010, verde 6010, rosso 3000, arancione 2003
Disco: nero, bianco, blu 5015, verde 6017, fucsia 4006, arancione 2004, cromo
Base: nero, bianco, blu 5010, verde 6010, rosso 3000, arancione 2003


NEWS 23/24

Combinazioni colori Disponibili a magazzino

Colors combination Available in stock



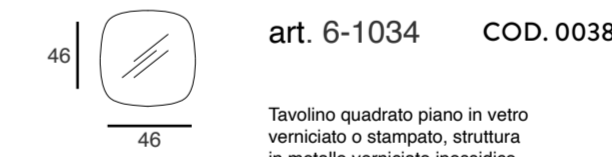
Le combinazioni qui rappresentate sono disponibili a magazzino per qualsiasi articolo, nelle diverse altezze e nelle diverse forme del piano.
The combinations shown here are available in stock for any article, in the different heights and in the different top shapes



art. 6-1033 COD. 00389

Tavolino quadrato piano in vetro verniciato o stampato, struttura in metallo verniciato ipossidico

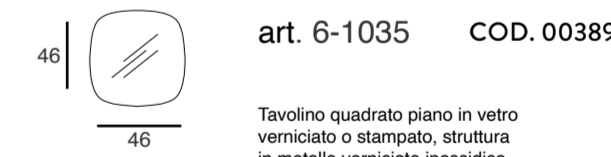
Piano: nero, bianco, blu 5005, verde 6002, Rosso 3001
Gamba: nero, bianco, blu 5010, verde 6010, rosso 3000, arancione 2003
Disco: nero, bianco, blu 5015, verde 6017, fucsia 4006, arancione 2004, cromo
Base: nero, bianco, blu 5010, verde 6010, rosso 3000, arancione 2003



art. 6-1034 COD. 00389

Tavolino quadrato piano in vetro verniciato o stampato, struttura in metallo verniciato ipossidico

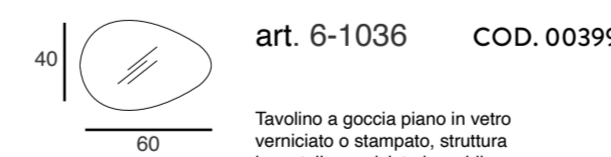
Piano: nero, bianco, blu 5005, verde 6002, Rosso 3001
Gamba: nero, bianco, blu 5010, verde 6010, rosso 3000, arancione 2003
Disco: nero, bianco, blu 5015, verde 6017, fucsia 4006, arancione 2004, cromo
Base: nero, bianco, blu 5010, verde 6010, rosso 3000, arancione 2003



art. 6-1035 COD. 00389

Tavolino quadrato piano in vetro verniciato o stampato, struttura in metallo verniciato ipossidico

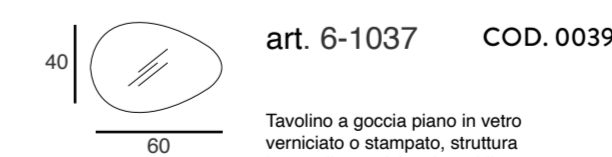
Piano: nero, bianco, blu 5005, verde 6002, Rosso 3001
Gamba: nero, bianco, blu 5010, verde 6010, rosso 3000, arancione 2003
Disco: nero, bianco, blu 5015, verde 6017, fucsia 4006, arancione 2004, cromo
Base: nero, bianco, blu 5010, verde 6010, rosso 3000, arancione 2003



art. 6-1036 COD. 00399

Tavolino a goccia piano in vetro verniciato o stampato, struttura in metallo verniciato ipossidico

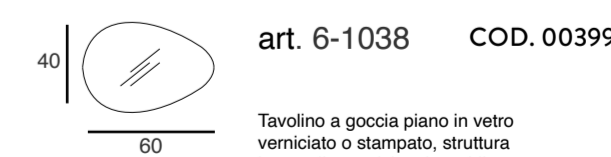
Piano: nero, bianco, blu 5005, verde 6002, Rosso 3001
Gamba: nero, bianco, blu 5010, verde 6010, rosso 3000, arancione 2003
Disco: nero, bianco, blu 5015, verde 6017, fucsia 4006, arancione 2004, cromo
Base: nero, bianco, blu 5010, verde 6010, rosso 3000, arancione 2003



art. 6-1037 COD. 00399

Tavolino a goccia piano in vetro verniciato o stampato, struttura in metallo verniciato ipossidico

Piano: nero, bianco, blu 5005, verde 6002, Rosso 3001
Gamba: nero, bianco, blu 5010, verde 6010, rosso 3000, arancione 2003
Disco: nero, bianco, blu 5015, verde 6017, fucsia 4006, arancione 2004, cromo
Base: nero, bianco, blu 5010, verde 6010, rosso 3000, arancione 2003



art. 6-1038 COD. 00399

Tavolino a goccia piano in vetro verniciato o stampato, struttura in metallo verniciato ipossidico

Piano: nero, bianco, blu 5005, verde 6002, Rosso 3001
Gamba: nero, bianco, blu 5010, verde 6010, rosso 3000, arancione 2003
Disco: nero, bianco, blu 5015, verde 6017, fucsia 4006, arancione 2004, cromo
Base: nero, bianco, blu 5010, verde 6010, rosso 3000, arancione 2003



Art. 962 **Golf**

- IMBALLO N. 1 pz.
- **NORMALMENTE IN PRONTA CONSEGNA - PROMO**
- STRUTTURA NERA
- SEDILI
POLIPROPILENE: grigio - celeste

COD. 00176



Appendiabiti a parete
Art. 850 **Matita**
vedi pag. 133

sedia Art. 022 **Shell Wood** - pag. 204-205 - VOL 1

Art. 902 **Accademia**

- IMBALLO N. 1 pz.
- **NORMALMENTE IN PRONTA CONSEGNA - PROMO**
- NOBILITATO BIANCO - BORDO SVASATO LACCATO
GAMBE FAGGIO
- MISURE: L 120 x P 70 x H 76

COD. 00580



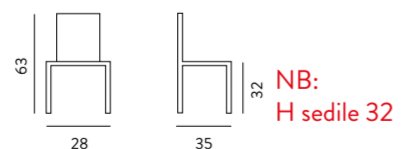
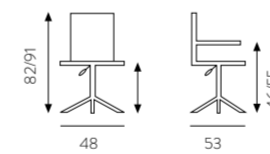
poltroncina Art. 292 **Ergo Chair** - pag. 206 - VOL 1





Art. 964 Tutti Frutti

- IMBALLO N. 1 pz.
- **NORMALMENTE IN PRONTA CONSEGNA - PROMO**
- ALZO A GAS
- CUSCINO IN TINTA ECOPELLE
- STRUTTURA CROMATO COD. 00176
- SEDILI POLIPROPILENE:
verde - turchese - arancio - rosso - nero - bianco
viola - giallo - grigio



Sedia bimbi Art. 038 Baby

- IMBALLO N. 4 pz.
Imballo speciale 1/3 pz. + 5,00 netto
- **NORMALMENTE IN PRONTA CONSEGNA - PROMO**
- STRUTTURA POLICARBONATO trasparente COD. 0089

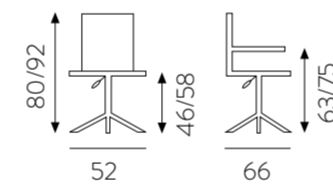
OPTIONAL



Art. 998 RPQ
set parquet
COD. 0018




Art. 998 PDF
set fisso
COD. 0016




NEWS 23/24

Art. 968 Twister

- IMBALLO N. 4 pz.
Imballo speciale 1/3 pz. + 10,00 netto
- **NORMALMENTE IN PRONTA CONSEGNA - PROMO**
- ALZO A GAS
- CUSCINO IN TINTA ECOPELLE
- STRUTTURA NERA COD. 00188
- SEDILI POLIPROPILENE:
bianco - grigio chiaro - ottanio

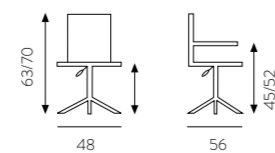




Art. 931 Pixel

- IMBALLO N. 1 pz.
- **NORMALMENTE IN PRONTA CONSEGNA - PROMO**
- SEDILE GIREVOLE CON ALZO A GAS
- MECCANISMO BASCULANTE
- STRUTTURA
- SCHIENALE: TECNORETE MICROFORATA
- SEDILI: PUMA NERO

CROMATO
COD. 00228



OPTIONAL

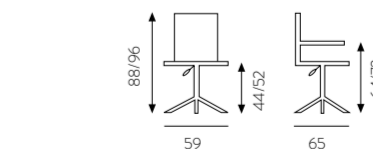


Art. 998 RPQ
set parquet
COD. 0018

Art. 998 PDF
set fisso
COD. 0016

Art. 932 Speed

- IMBALLO N. 1 pz.
- **NORMALMENTE IN PRONTA CONSEGNA - PROMO**
- SEDILE GIREVOLE CON ALZO A GAS
- MECCANISMO BASCULANTE
- STRUTTURA
- SEDILI: PUMA NERO con particolari ecopelle



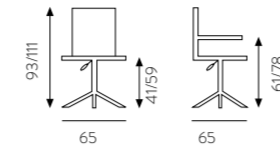
CROMATO
COD. 00238



Art. 011 Eiffel - pag. 207 - VOL 1



CATAS
CERTIFICATA EN-1335 B



Michelangelo

- SEDILE GIREVOLE CON ALZO A GAS
- SCHIENALE CONTATTO PERMANENTE - UP & DOWN
- PARTI IMBOTTITE SPORGENTI (non rovinano collant)
- CROCIERA FIBRA DI NYLON NERO

■ ACRIPOL IGNIFUGO CLASSE 1M **nero**

- ART. 939/SB SENZA BRACCIOLI COD. 00240
- ART. 939/BF CON BRACCIOLI FISSI COD. 00280
- ART. 939/BR CON BRACCIOLI REGOLABILI COD. 00300

■ **NORMALMENTE IN PRONTA CONSEGNA - PROMO**

OPTIONAL



Art. 998 RPQ
set parquet
COD. 0018



Art. 998 PDF
set fisso
COD. 0016



coppia braccioli regolabili



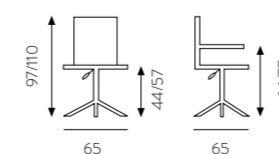

Art. 944 Thor

■ **NORMALMENTE IN PRONTA CONSEGNA - PROMO**

- SEDILE GIREVOLE CON ALZO A GAS
- SCHIENALE CONTATTO PERMANENTE - UP & DOWN
- SEDILI ACRIPOL:

- blu-nero** COD. 00190 SOLO CON BRACCIOLI
- rosso** COD. 00180 SOLO CON BRACCIOLI

acripol



Art. 937 Urus

- IMBALLO N. 1 pz.
- **NORMALMENTE IN PRONTA CONSEGNA - PROMO**

- SEDILE GIREVOLE CON ALZO A GAS - BASE DESIGN
- SEDUTA FISSA - BRACCIOLI REGOLABILI E TRASLANTI
- TESSUTO TECNICO / RETE NERA COD. 00228

OPTIONAL



Art. 998 RPQ
set parquet
COD. 0018



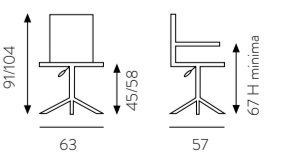
Art. 998 PDF
set fisso
COD. 0016

traslabile



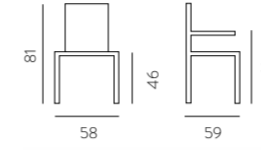
pulsantino

bracciolo
regolabile e traslabile



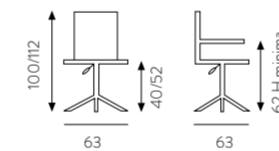
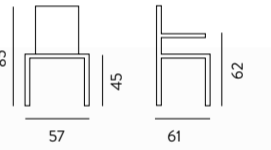
Art. 302 Delta

- **IMBALLO N. 2 pz.**
Imballo speciale 1 pz. + 10,00 netto
- **NORMALMENTE IN PRONTA CONSEGNA - PROMO**
- **STRUTTURA:** CROMATO
- **SEDILI**
CUOIO RIGENERATO: nero COD. 00186



Art. 988 Silla

- **IMBALLO N. 2 pz.**
Imballo speciale 1 pz. + 10,00 netto
- **NORMALMENTE IN PRONTA CONSEGNA - PROMO**
- **STRUTTURA TUBOLARE NERO**
- **STOFFA nera** COD. 00240



Art. 938 Jet

- **IMBALLO N. 1 pz.**
- **NORMALMENTE IN PRONTA CONSEGNA - PROMO**
- **SEDILE GIREVOLE CON ALZO A GAS - BASE DESIGN**
- **REGOLAZIONE SYNCRON** (sedile/schienale bloccabile 4 posizioni) con antishock per evitare, dopo lo sblocco, l'impatto brusco sulla schiena
- **TESSUTO TECNICO / RETE NERO** COD. 00340

OPTIONAL



Art. 998 RPQ
set parquet
COD. 0018



Art. 998 PDF
set fisso
COD. 0016



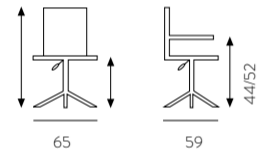
poggiareni regolabile



bracciolo regolabile



poggiatesta regolabile



65
59
44/52



meccanismo sincron
regola inclinazione
sedile/schienale

Art. 927 Gravity

- IMBALLO N. 1 pz.
- **NORMALMENTE IN PRONTA CONSEGNA - PROMO**

- SEDILE GIREVOLE CON ALZO A GAS
- MECCANISMO SINCRON

- STRUTTURA
- SCHIENALE: TECNORETE MICROFORATA
- SEDILI: PUMA NERO

COD. 00340

OPTIONAL



alzo a gas



Art. 998 RPQ
set parquet
COD. 0018



Art. 998 PDF
set fisso
COD. 0016



braccioli
regolabili

Art. 929 Futura

- IMBALLO N. 1 pz.
- **NORMALMENTE IN PRONTA CONSEGNA - PROMO**

- SEDILE GIREVOLE CON ALZO A GAS
- MECCANISMO SINCRON (regola inclinazione sedile/schienale)
- BRACCIOLI REGOLABILI IN ALTEZZA
- POGGIARENI
- RUOTE GOMMATE DI SERIE
- PARTICOLARI COLOR ALLUMINIO

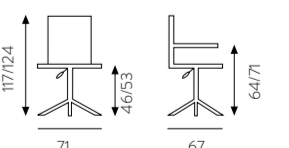
- STRUTTURA: NYLON NERO
- SCHIENALE: TECNORETE MICROFORATA
- SEDILI: PUMA NERO

929/A ALTA

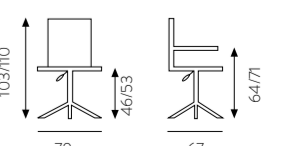
COD. 00396

929/B BASSA (SENZA POGGIATESTA)

COD. 00376



117/124
71
46/53
67
64/71



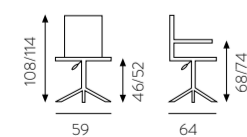
103/110
70
46/53
67
64/71



Mod. **Sistema**

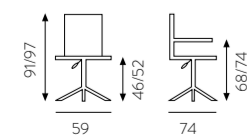
NORMALMENTE IN PRONTA CONSEGNA - PROMO

- SEDILE GIREVOLE CON ALZO A GAS
- MECCANISMO BASCULANTE
- STRUTTURA CROMATA
- SEDILI / SCHIENALE ECOPELLE: bianco - nero - grigio titanio



Art. 928/A **Sistema alta**

COD. 00580



Art. 928/B **Sistema bassa**

COD. 00550

OPTIONAL



Art. 998 RPQ
set parquet
COD. 0018



Art. 998 PDF
set fisso
COD. 0016

NERO



GRIGIO TITANIO



BIANCO





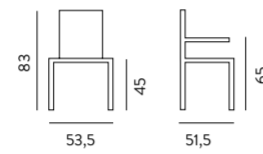
Art. 981 Kubica

■ IMBALLO N. 2 pz.
Imballo speciale 1 pz. + 10,00 netto

■ **NORMALMENTE IN PRONTA CONSEGNA - PROMO**

■ STRUTTURA: CROMATO

■ ECOPELLE: bianca - nera COD. 00346



Art. 915/A Project

■ IMBALLO N. 1 pz.

■ **TEMPI 30 GG CIRCA**

■ SEDILE GIREVOLE CON ALZO A GAS
■ MECCANISMO OSCILLANTE MULTIBLOCK
■ RUOTE GOMMATE DI SERIE

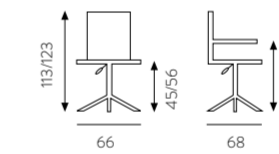
■ BASE: FUSIONE D'ALLUMINIO DESIGN

■ ECOPELLE IGNIFUGA: bianca-nera-grigia

■ VERA PELLE: bianca-nera-grigia

COD. 00990

COD. 001280



OPTIONAL
ROTELLE FORO + € 30,00

Art. 916 Pathos

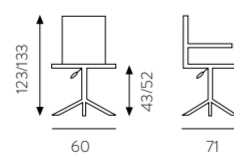
■ IMBALLO N. 1 pz.
■ **TEMPI 25 GG CIRCA**

■ SEDILE GIREVOLE CON ALZO A GAS
■ MECCANISMO OSCILLANTE

■ BASE/BRACCIOLI FAGGIO TINTO NOCE

■ TUTTA ECOPELLE nera COD. 00930

■ VERA PELLE nera COD. 001050
(SCHIENALE ECOPELLE)



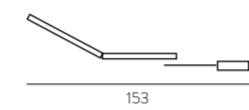
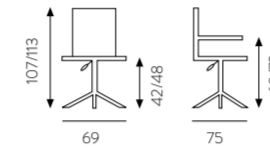
Sedia 981 Kubica - vedi lato






Art. 926 Galaxy

- IMBALLO N. 1 pz.
- **NORMALMENTE IN PRONTA CONSEGNA - PROMO**
- SEDILE GIREVOLE CON ALZO A GAS
- MECCANISMO RECLINABILE
- BASE CROMATA
- SCHIENALE: ECOPELLE
- SEDILI: ECOPELLE **nera** COD. 00490
- SET RUOTE PARQUET + € 16,00

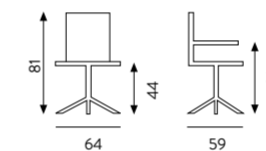


cuscino regolabile - cuciture a contrasto



Art. 977/2 Key cross

- IMBALLO N. 1 pz.
- **TEMPI 30 GG CIRCA - PROMO**
- STRUTTURA cromo/SEDILE ECOPELLE: bianco-tortora chiaro-tortora fango-nero stoffa cliente (1,5x1,4)

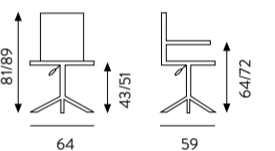


COD. 00680
COD. 00640



Art. 977/1 Key office

- IMBALLO N. 1 pz.
- **TEMPI 30 GG CIRCA - PROMO**
- STRUTTURA cromo/SEDILE ECOPELLE: bianco-tortora chiaro-tortora fango-antracite stoffa cliente (1,5x1,4)



COD. 00680
COD. 00640

Art. 923 Revolving

- IMBALLO N. 1 pz.
- **NORMALMENTE IN PRONTA CONSEGNA - PROMO**
- SEDILE GIREVOLE CON ALZO A GAS
- MECCANISMO BASCULANTE
- BASE: IN FUSIONE CROMATA
- SCHIENALE: ECOPELLE
- SEDILI: PELLE **nera** COD. 00560

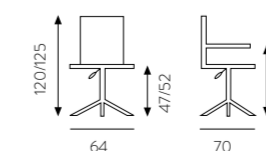
OPTIONAL



Art. 998 RPQ
set parquet
COD. 0018



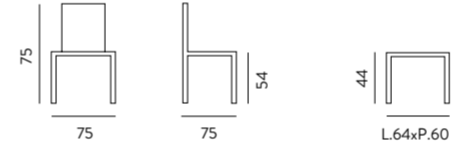
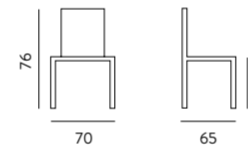
Art. 998 PDF
set fisso
COD. 0016





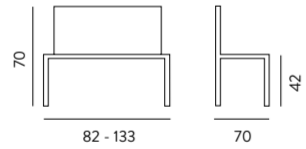
Art. 386 Juliette Lounge

- ORDINE MINIMO 4 PZ. - TEMPI 40 GG
- VELLUTO NON IGNIFUGO COD. 00580
vedi pag. 252 - VOL 1
- STOFFA CLIENTE (1,8 MT) COD. 00520
- SUPPLEMENTO PER GOMMA IGNIFUGA + 15,00
Velluto ignifugo + € 50,00 (ordine min. 10 pz.)
- STRUTTURA VERNICIATA nera



Executive

- IMBALLO N. 1 pz.
- STRUTTURA: CROMATA
- SEDILI: ECOPELLE
- TEMPI 30 GG CIRCA - NO PROMO
- NERO PREZZO LANCIO L145
- BIANCO - SABBIA - NERO



Art. 416/1 POLTRONA Art. 416/2 DIVANO 2 POSTI

- COD. 001190
COD. 001790 COD. 002420



Bikini

tavolino eliminato

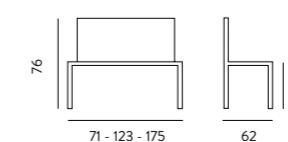
- IMBALLO N. 1 pz.
- NORMALMENTE IN PRONTA CONSEGNA - PROMO
- STRUTTURA: CROMATA
- SEDILI ECOPELLE: bianco nero
- Art. 427/1 POLTRONA COD. 00890 COD. 00890
- Art. 427/2 POUF COD. 00490 COD. 00490

Brema

TEMPI 30 GG

ecopelle: nera stoffa cliente

Art. 409/1 Poltrona 1P COD. 00680 COD. 00640 mt. 3,00
Art. 409/2 Divano 2P COD. 00970 COD. 00910 mt. 5,50
Art. 409/3 Divano 3P COD. 001190 COD. 001130 mt. 6,90

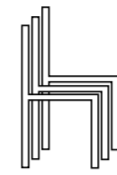


Art. 987 Meeting Chair

struttura cromata/ABS ignifugo nero COD. 0079
dotata di gancio saldato per allineamento file
NORMALMENTE IN PRONTA CONSEGNA - PROMO



Gancio per file



ecopelle



Nero

acripol



Rosso



Blu



Nero

Art. 982 Iso Chair

acripol ignifugo: blu-rosso-nero COD. 0089

NORMALMENTE IN PRONTA CONSEGNA - PROMO

SU ORDINAZIONE 40 GG. con acconto - NO PROMO
BRACCIOLO CON TAVOLETTA + € 44,00 (ord. min 10 pz.)
COPPIA BRACCIOLI + € 38,00 (ord. min 10 pz.)



Art. 982/P Iso-Panka

TEMPI 30 GG. - NO PROMO acripol
ecopelle
■ 2 MODULI L. 110-P. 62 COD. 00620
■ 3 MODULI L. 165-P. 62 COD. 00810
■ 4 MODULI L. 220-P. 62 COD. 00890

Alina Panka

3 sedute Art. 986.2761 IG * L152 COD. 00780
4 sedute Art. 986.2762 IG * L202 COD. 00940
5 sedute Art. 986.2763 IG * L252 COD. 001090

CON TAVOLINO + sedute
2 sedute Art. 986.2771 IG * L152 COD. 00780
3 sedute Art. 986.2772 IG * L202 COD. 00940
4 sedute Art. 986.2773 IG * L252 COD. 001090

COLORI SEDUTE
panna soft - grigio chiaro - antracite

* IGNIFUGHE classe 1

P52 - H82 - HS46

TEMPI 30 GG. - NO PROMO



MOBILI UFFICIO



Reception MISTRAL Art. 4000



Reception CAMEO Art. 4002



Programma CAMEO Basic / Gamba T (25 mm) - Plus (38 mm)



Programma WINNER Art. 4003



Programma OMEGA Art. 4010



Zona break, raccolta differenziata

Programma mobili ufficio su richiesta
PDF fotografico e listino tecnico:

commerciale@laseggiola.it



SGABELLO + € 78,00 DAL COSTO SEDIA
ORDINE MINIMO 6 PZ.

Art. 080 Milano Chair

L43-P51-HS46-HT81

tinta NOCE vedi pag. 182 COD. 00148
laccato VARI COLORI / anilina NERA COD. 00156
laccato BIANCO ANTICATO (SHABBY) COD. 00163
Per quantità tinta campione cliente



Art. 1010 Classic all wood

LACCATO BIANCO COUNTRY CHIC

ordine min. 5 pz
- 80x80 - H76 COD. 00396
- 80x80 - H110 gamba quadra COD. 00586

sgabello Art. 583/7 Paesana

LACCATO BIANCO COUNTRY CHIC / SEDILE MASSELLO
ordine min. 12 pz COD. 00198

■ **ORDINE MINIMO 12 PZ. con acconto - TEMPI 30/40 GG**
sotto 12 pz. costo gestione € 80,00 (solo tinte / laccate: bianco - nero)



Patten

sedile legno incassato COD. 00249
sedile a filo (vedi sedia Milano) COD. 00239
sedile imbottito COD. 00259

Sedia Croce

PRODUZIONE ITALIANA

Tinte Legno vedi pag. 182
Tinta Anilina + € 8,00 - Laccato uniforme + € 10,00 - Laccato Shabby + € 18,00
Sedile imbottito ecopelle



Archi

sedile legno incassato COD. 00238
sedile a filo COD. 00228
sedile imbottito COD. 00248



Stool

ARCHI
sedile legno incassato COD. 00299
sedile a filo COD. 00289
sedile imbottito COD. 00309

PATTEN
sedile legno incassato COD. 00308
sedile a filo COD. 00298
sedile imbottito COD. 00318

Art. 1010 Classic Trattoria

struttura massello tinta noce
piano nobilitato 20 mm (indicato per uso tovaglia)

- 80x80 COD. 00196
- Prolunga nobilitato 80x80 COD. 00108
- Prolunga nobilitato 120x80 COD. 00106

Tavolo tradizionale predisposto di fori per prolunga
A richiesta con un minimo di quantità,
anche altre misure e varie tinte

■ **ORDINE MINIMO 20 PZ.**
TEMPI 20/30 GG



Art. 1010/P - Prolunga per tavoli completa di ferri



Sedia Art. 133 Paesana - pag. 83

CONTRACT INDOOR - Sedie consigliate

sedie polipropilene, adatte anche per indoor vedi mosaico outdoor pag. 198-199

Contract: commerciale@laseggiola.it



Tavoli 4 gambe contract

struttura metallo / piano nobilitato
vedi:

Art. 663 **Kerwin** strutture pag. 32 - piani Art. 1060 pag. 195
Art. 1014 **Metal Classic** strutture pag. 33 - piani Art. 1060 pag. 195



Art. 03 **Idol**
pag. 54-55



Art. 019 **Shell Metal**
pag. 56-57



Art. 027 **Alina**
pag. 58



Art. 069 **Route 66**
pag. 76-77



Art. 063 **Italian Graffiti**
pag. 74



Art. 022 **Shell Wood**
pag. 204-205 - VOL 1



Art. 095 **New Age**
pag. 65



Art. 122 **Vertigo Slim**
pag. 66-67



Art. 215-213 **Hellen (customizzabile)**
pag. 182/185 - VOL 1



Art. 220 **Naked**
pag. 190-191 - VOL 1



Art. 043 **Aurea**

L57-P55-HS48-HT77

struttura polipropilene **nero**
scocca polipropilene vari colori

COD. 00136

accessorio cuscinetto
velluto o ecopelle

COD. 0048

ADATTA ANCHE PER OUTDOOR

■ **IMBALLO N. 4 pz. monocolore**
TEMPI 30 GG.
NB: ordine min 20 pz. con acconto



Art. 382 **Juliette**
pag. 174-175 - VOL 1



Art. 304 **Lulù**
pag. 170-171 - VOL 1



Art. 306 **Musa**
pag. 168 - VOL 1



Art. 305 **Cocò**
pag. 169 - VOL 1



Art. 208 **Opera**
pag. 166-167 - VOL 1



Art. 217 **Ginger**
pag. 172-173 - VOL 1



Art. 252-253 **Carnaby**
pag. 146/149 - VOL 1



Art. 210 **Norway**
pag. 150-152 - VOL 1



Art. 379-380-382 **Pigalle**
pag. 162-163 - VOL 1



Art. 212-211 **Cabiria**
pag. 142/145 - VOL 1



Piano Art. 1050/29 **Vitrum**
pag. 192

Imbottitura rifinita con cordino Piping



Art. 321 **Breakfast**

L43-P48-HS49-HT85

TESSUTO CAT. B COD. 00227
pag. 252 VOL 1

STOFFA CLIENTE 0,80 MT COD. 00208

RIFINITURA IMBOTTITURA SCHIENALE CON PIPING

TEMPI 30/40 GG.
NB: ordine min 12 pz. con acconto
sotto 12 pz. costo gestione € 60,00



TINTE vedi pag. dopo
& STOFFE A CAMPIONARIO pag. 252 - VOL 1



Mod. **Pickford**

L52-P55-HS47-HB65-HT80

■ **ORDINE MINIMO 10 PZ. con acconto - TEMPI 40/50 GG**
sotto 10 pz. costo gestione € 120,00

■ **STOFFE CATEGORIA B**
(ecopelle - velluto non ignifugo) pag. 252 - VOL 1
sedile cinghiato, rifinito con cordino piping

GAMBE FAGGIO QUADRE O TONDE
tinte vedi pag. dopo

TESSUTO CAT. B
STOFFA CLIENTE 1,5 MT

COD. 00496
COD. 00446



accessorio PUNTALE OTTONE + € 79,00

LUXURY LINE



Art. 329 **Brighton**

■ **IMBALLO N. 2 pz.**

■ **ORDINE MINIMO 30 PZ - TEMPI 40/50 GG**

TESSUTO CAT. B COD. 00296
STOFFA CLIENTE 0,6 MT COD. 00278

Scegliere tipo di Canna (schienale)



CANNA MIDOLLINO



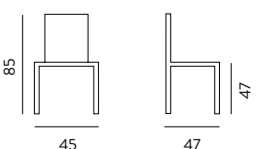
CANNA CLASSICA



STRUTTURA FAGGIO VARIE TINTE O AL CAMPIONE



NEWS 23/24



LUXURY LINE

NB: ORDINE MINIMO 8 PZ. CON ACCONTO - TEMPI 40/50 GG.

Sotto 8 pz costo gestione € 80,00

personalizzabile
360 TINTE & STOFFE
A CAMPIONARIO



mod. Valentina

GAMBE FAGGIO MASSELLO VARIE TINTE

sedia L53-P54-HS47-HT80
TESSUTO CAT. B COD. 00428
STOFFA CLIENTE 1,7 MT COD. 00360

sgabello L52-P54-HS77-HT106
TESSUTO CAT. B COD. 00552
STOFFA CLIENTE 1,7 MT COD. 00484


gomma ignifuga + € 12,00
Velluto ignifugo + € 26,00 (ordine min. 20 pz.)



oak - rovere chiaro



light walnut - noce chiaro



walnut - noce medio



anilina nera

TESSUTO CAT. B
pag. 252 VOL 1



Imbottitura rifinita con cordino Piping



mod. Clelia

STRUTTURA FAGGIO MASSELLO VARIE TINTE

sedia L52-P52-HS47-HT81
TESSUTO CAT. B COD. 00387
STOFFA CLIENTE 1,6 MT COD. 00320

sgabello L52-P54-HS77-HT106
TESSUTO CAT. B COD. 00498
STOFFA CLIENTE 1,4 MT COD. 00444

gomma ignifuga + € 12,00
Velluto ignifugo + € 26,00 (ordine min. 20 pz.)



mod. Almond

STRUTTURA FAGGIO MASSELLO VARIE TINTE

SEDIA L53-P55-HS47-HT82
SCHIENALE LEGNO
SCHIENALE IMBOTTITO
SCHIENALE CANNA

Sedile imbottito
CAT. B
COD. 00232
COD. 00340
COD. 00332

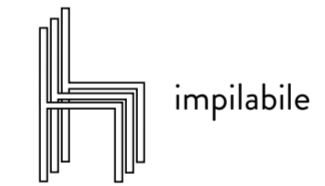
Sedile legno
COD. 00232
-
COD. 00332

SGABELLO L55-P60-HS75-HT109
SCHIENALE LEGNO
SCHIENALE IMBOTTITO
SCHIENALE CANNA

COD. 00436
COD. 00512
COD. 00536

COD. 00436
-
COD. 00536

TESSUTO CLIENTE: solo sedile 0,5 mt meno € 20,00 - sedile e schienale 0,9 mt meno € 36,00



PROGRAMMA PANKA SOFT

TOTALMENTE PRODOTTE INTERNAMENTE
ANCHE SU MISURA

TEMPI 40/50 GG
CON ACCONTO



Art. 722/3 Panka base terra Bottoni

spessore cuscino 20 cm / BASE SAGOMATA

H101 - P62	L120	L140
con tessuto	COD. 001530	COD. 001710
tessuto cliente	COD. 001320 (3,5 mt)	COD. 001430 (4,5 mt)

ELEMENTO ANGOLARE 62x62

con tessuto	COD. 001790	COD. 001990
tessuto cliente	COD. 001560 (3,5 mt)	COD. 001650 (4,2 mt)

composizione angolare, in fase d'ordine inviare la disposizione in pianta

Tessuto: **ecopelle - velluto** (retro rivestito, finito a vista)
CAT B - pag. 252 VOL.1

GOMMA IGNIFUGA / ECOPELLE IGNIFUGA +15%
GOMMA IGNIFUGA / VELLUTO IGNIFUGO +20%

Base nobilitato



Art. 807 Cilindro - pag. 140
realizzabile stesso tessuto delle panche



Tavolo Art. 721/T Fratino Restile

- BASE: acciaio satinato - inox lucido
- PIANO spessore 50 mm
- COLORI vedi piani Art. 1061 pag. 195
- MISURE: 120 x 80
- MISURE: 140 x 80

COD. 00640
COD. 00680



a muro oppure
panca contro panca



Brill

Bottoni

Art. 722/6 Panka Base piedini

P60 - Tessuto: **ecopelle - velluto** - retro rivestito, finito a vista

H109	L120	L140
Bottoni	COD. 001450	COD. 001600
Brill	COD. 001630	COD. 001820

H138		
Bottoni	COD. 001590	COD. 001740
Brill	COD. 001780	COD. 001960

ELEMENTO ANGOLARE 60x60

Bottoni	COD. 001830	COD. 002020
Brill	COD. 002060	COD. 002380

composizione angolare, in fase d'ordine inviare la disposizione in pianta

Panka base terra

Art. 722/1 SCHIENALE LISCIO
spessore cuscino 20 cm / BASE SAGOMATA

H101 - P62	
L120	COD. 001420
L140	COD. 001580
ANGOLO	COD. 001710

composizione angolare,
in fase d'ordine inviare la disposizione in pianta

Art. 722/5
SCHIENALE: CUBI / MODULI / STRISCE
spessore cuscino 10 cm / BASE DRITTA

H109 - P62	
L120	COD. 001310
L140	COD. 001430
ANGOLO	COD. 001580

H138 - P62	
L120	COD. 001470
L140	COD. 001560
ANGOLO	COD. 001720



schienale MODULI
(da grande a piccolo a salire)



schienale STRISCE VERTICALI



schienale STRISCE ORIZZONTALI
supplemento per
spessore cuscino 20 cm

L120 + € 160,00

L140 + € 180,00

ANGOLO + € 190,00



Art. 722/1 schienale liscio
spessore cuscino 20 cm / BASE SAGOMATA

RETRO RIVESTITO, FINITO A VISTA



schienale
CUBI

Art. 722/5 schienale: cubi / moduli / strisce,
spessore cuscino 10 cm / BASE DRITTA



Art. 1032 **Piatta** COD. 00129
40x40-H72
verniciata **nera**
per piani max 90x90



Art. 1032 **Piatta White** COD. 00129
40x40-H72
verniciata **bianca**
per piani max 90x90



Art. 1031 **Piramide** COD. 00129
40x40-H72
verniciata **nera**
per piani max 90x90



Art. 1037 **Kuadra Inox** COD. 00148
versione acciaio **inox lucido**
40x40-H72
per piani max 90x90



Art. 1037 **Kuadra Satinè** COD. 00148
versione acciaio **satinato spazzolato**
40x40-H72
per piani max 90x90



Art. 1038 **Kuadretta Satinè** COD. 00148
solo acciaio **satinato spazzolato**
40x40-H72
per piani max 80x80

BASI NORMALMENTE IN PRONTA CONSEGNA

prezzo solo base, PER PIANI, VEDI PAGINE A SEGUIRE



Art. 1034 **Piatta Snack** COD. 00159
40x40-H108
verniciata: **nera - bianca**
per piani max 70x70

queste basi sono dotate
di piedini regolabili

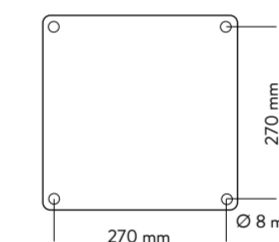


Art. 1037/D **Kuadra Double**
(2 colonne 8x8) 75x40-H72 per piani max 140x90
verniciata nera COD. 00260
inox lux COD. 00270
inox satinato COD. 00290



LAMPADA atmosfera ricaricabile
adatta uso INDOOR e OUTDOOR
Art. 1802 Tondina - vedi pag. 121

piani clienti, schema di foratura G02 (piastra 300 x 300 mm)
per basi: 1031 - 1032 - 1034 - 1037 - 1038 - 1046 LS Como



queste basi sono dotate
di piedini regolabili





Base 641/5 Max

■ **NORMALMENTE IN PRONTA CONSEGNA - PROMO**

SOLO BASE H74 Ø 70

- VERNICIATA: **bianca - antracite**
- **cromata**

COD. 00430

COD. 00530

max piano Ø130, non adatta per piani marmo, per piani pesanti vedi base Art. 643



Base 643 Island

■ **NORMALMENTE IN PRONTA CONSEGNA - PROMO**

- BASE ACCIAIO VERNICIATO **bianca** - solo base Ø 65 - H 71
- BASE ACCIAIO VERNICIATO **nera opaca** - solo base Ø 65 - H 71 (supplemento per sottopiano H3 cm COD. 0090)

COD. 00690

COD. 00760



Base Art. 1046 LSH **Como Snack** COD. 00158
H108 Ø45 con piedini **nera**
adatta anche per **OUTDOOR**
dotate di piedini regolabili

Gamboni per penisola telescopici



Art. 770 **Zoom**
H67/87- Ø12
bianca - antracite

COD. 00247



Base **COMO** nera verniciata nera

Ø45-H73 Art. **1046.LS45** COD. 00139
per piani max Ø80 - 70x70

Ø54-H73 Art. **1046.LS54** COD. 00168
per piani max Ø100 - 80x80

Ø60-H73 Art. **1046.LS60** COD. 00196
per piani max Ø130

adatta anche per **OUTDOOR**
dotate di piedini regolabili



BASI

NORMALMENTE IN PRONTA CONSEGNA

prezzo solo base, **PER PIANI, VEDI PAGINE A SEGUIRE**



Base 1044 **COMO** ottone

effetto satinato opaco COD. 00326

ORDINE SOTTO 5 PZ
+ € 50,00 per gestione

Ø45-H73 - H 109 snack COD.00388
per piani max Ø80 - 70x70



Base 611 **Shai**

■ **NORMALMENTE IN PRONTA CONSEGNA**

- BASE ACCIAIO VERNICIATA: **nera - bianca** COD. 00590
- Ø 69 - H 72,5
- per piani max Ø140 - 120x120



Art. 1043 **Bistrot**
43x43-H73 COD. 00163
verniciata **nera**
- per piani max 90x90
- fori crociera non per Art. 1049
usare autofilettanti classiche

BASI NORMALMENTE IN PRONTA CONSEGNA

prezzo solo base, **PER PIANI, VEDI PAGINE A SEGUIRE**



Art. 1052 **Impero**
43x43-H73 COD. 00163
verniciata **nera**
- per piani max 90x90
- piedini regolabili
- foratura bussole non adatta per piani nobilitato (usare n. 8 viti autofilettanti)
- per piani HPL solo con fresata (Art. 1051 di serie - Art. 1058 sommare supplemento fresatura per attacco universale)

PIANI IN ESSENZA ordine min. 10 pz. - con acconto - tempi 40/50 gg



Piano **Rovere Contemporaneo**

SPESORE 4 CM, IMPIALLACCIATO ROVERE, FINITO A OLIO
BORDO EFFETTO CORTECCIA DUE LATI oppure
DRITTO QUATTRO LATI

70x70	COD. 00380
80x80	COD. 00390
90x90	COD. 00390 solo bordo dritto

MISURE FISSE



BORDO DRITTO

70x70	COD. 00380
80x80	COD. 00420
90x90	COD. 00495
Ø 120	COD. 00990
Ø 140	COD. 001290



BORDO EFFETTO CORTECCIA

70x70	COD. 00470
80x80	COD. 00580
90x90	COD. 00690

misure tonde non realizzabili


TOP e BORDI LISTELLARE 7 NODI



Piano **Rovere Nature**

SPESORE 4 CM, LEGNO LISTELLARE, PLACCATO CON LASTRONE IN ROVERE 7 NODI, CARATTERISTICO PER LA SUA NODOSITÀ E LE STUCCATURE IN CONTRASTO. BORDATURA IN CORTECCIA NATURALE E CONTROVENA. FINITO CON VERNICE ATOSSICA, ZERO GLOSS, PER MANTENERE L'EFFETTO NATURALE DELLA SUPERFICIE.

ANCHE SU MISURA, RICHIESTE: commerciale@laseggiola.it



TOP ABETE DOGATO



DOGHE IN MASSELLO DI ABETE TRATTATO IN AUTOCLAVE ADATTI ANCHE PER OUTDOOR



BORDO METALLO	
70x70	COD. 00390
80x80	COD. 00470
90x90	COD. 00560
misure tonde non realizzabili	
BORDO ASSI A VISTA	
70x70	COD. 00295
80x80	COD. 00350
90x90	COD. 00395
Ø 120	COD. 00680
Ø 140	COD. 00790

Piano **Abete Industrial**

SPESORE 4 CM, LEGNO IN ABETE TRATTATO IN AUTOCLAVE, FINITO CON VERNICE ATOSSICA ALL'ACQUA, ZERO GLOSS, PER MANTENERE L'EFFETTO NATURALE DELLA SUPERFICIE. CORNICE IN METALLO FERRO NERO VERNICIATA TRASPARENTE NATURALE.

ANCHE SU MISURA, RICHIESTE: commerciale@laseggiola.it

i LUXURY TOP

lucidi, resistenti, **non assorbono.....** e glamour



MARMO SCURO LUCIDO - PRINT 1456 FIN. LUCIDO



MARMO CHIARO LUCIDO - PRINT 1459 FIN. LUCIDO

Top 1102 Marmo Lux

■ **PIANO LAMINATO HPL LUCIDO** CONTROPLACCATO
bordo ABS **ottone satinato**

■ Base **Piatta Ottonata**

effetto satinato opaco COD. 00326
verniciatura a liquido (vedi pag. 189 Base Como)
40x40-H73 **tubo 5x5** - per piani max 90x90

H 109 snack COD. 00388 - per piani max 70x70

ORDINE SOTTO 5 PZ + € 50,00 per gestione - TEMPI 20/25 GG.

bagno galvanico satinato COD. 00360

come foto
40x40-H73 **tubo 8x8** - per piani max 90x90

H 109 snack COD. 00420 - per piani max 70x70

ORDINE MINIMO 10 PZ TAX - TEMPI 50/60 GG.

Top 1050/29 Vitrum

■ **PIANO VETRO RETROLACCATO**

accoppiato con nobilitato, spessore totale 30 mm, bordo ABS antiurto

BORDO: ottone lucido o satinato

■ QUADRATO:	bianco-nero	RAL (ordine min. 10 pz. TAX)
60 x 60	COD. 00240	COD. 00290
70 x 70	COD. 00260	COD. 00330
80 x 80	COD. 00290	COD. 00395
90 x 90	COD. 00330	COD. 00440

■ **TONDO o QUADRO CON ANGOLI RAGGIO 50**

Ø 60 - 60 x 60	COD. 00260	COD. 00320
Ø 70 - 70 x 70	COD. 00280	COD. 00390
Ø 80 - 80 x 80	COD. 00310	COD. 00470
Ø 90 - 90 x 90	COD. 00360	COD. 00490
Ø 100	COD. 00670	-
Ø 110	COD. 00770	-
Ø 120	COD. 00890	-


SOTTO 10 PZ. GESTIONE TECNICA € 45,00 netti - TEMPI 40 GG

misure particolari a richiesta

includere
bussole antistrappo
con viti 6MA



**NB: PER LA MESSA IN PRODUZIONE
NECESSITA ACCONTO**



 spessore 30 mm

■ **QUADRATO**

60 x 60	COD. 0092
70 x 70	COD. 00124
80 x 80	COD. 00144
90 x 90	COD. 00172
120 x 80	COD. 00196

■ **TONDO o QUADRO CON ANGOLI RAGGIO 50**

Ø 60 - 60 x 60	COD. 00124
Ø 70 - 70 x 70	COD. 00153
Ø 80 - 80 x 80	COD. 00184
Ø 90 - 90 x 90	COD. 00236

DALLE MISURE INDICATE MANCA 1 CM PER LATO

■ **COSTI GESTIONE TECNICA,**
ORDINI SOTTO:

5 PIANI + € 30,00 NETTI
10 PIANI + € 20,00 NETTI

OLTRE 10 PIANI NESSUN SUPPLEMENTO

**NB: PER LA MESSA IN PRODUZIONE
NECESSITA ACCONTO**

 spessore 50 mm

■ **QUADRATO**

60 x 60	COD. 00126
70 x 70	COD. 00158
80 x 80	COD. 00176
90 x 90	COD. 00214
120 x 80	COD. 00248

■ **TONDO o QUADRO CON ANGOLI RAGGIO 50**

Ø 60 - 60 x 60	COD. 00148
Ø 70 - 70 x 70	COD. 00186
Ø 80 - 80 x 80	COD. 00216
Ø 90 - 90 x 90	COD. 00256

■ **TEMPI 25/30 GG**

CONSEGNATI SU BANCALE REGGIATO



includere bussole antistrappo
con viti 6MA

Piani contract Art. 1049 nobilitato **espressi**

per interni  spessore 25 mm

misure e colori tassativamente fissi (no costo gestione) CONSEGNA SU BANCALE REGGIATO

foratura bussole solo per basi: Art. 1031 - 1032 - 1034 - 1037 - 1038 - 1046.LS45/54/60
Per altre basi: applicazione bussole antistrappo (con vite brugola) + € 8,00 netti

NORMALMENTE IN PRONTA CONSEGNA



ROVERE NATURALE
CONTEMPORANEO

I nostri piani hanno incluse
bussole antistrappo
con viti 6MA



NOBILITATO / BORDO ABS:

dimensione **67x67** COD. 0098

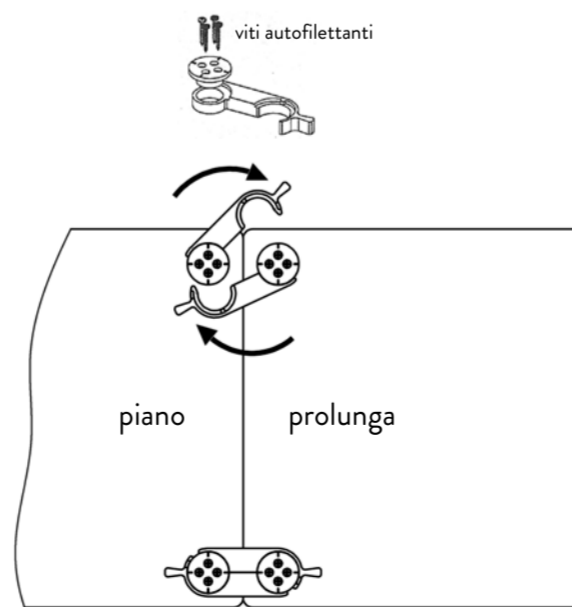
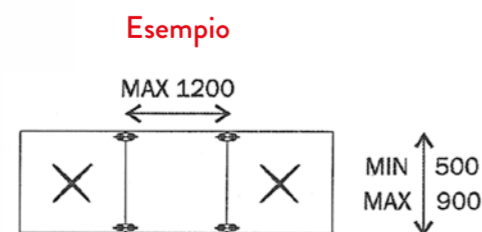
dimensione **80x80** COD. 00127

PER ALTRE MISURE E COLORI VEDI ART. 1060

Art. 1050GPR **GANCI PER PROLUNGA** per basamento centrale

COD. 0016 cad. Gancio per prolungha, con gancio si intende maschio / femmina (set 4 ganci per singola prolungha COD. 0064)

solo per piani 25 mm Art. 1049 - Art. 1060 da aggiungere costo
(non applicabili su piani 50 mm, e stratificati)



montaggio sui top non compreso

Piani contract nobilitato **"i su misura"** Art. 1060-1061

per interni

■ **TEMPI 20/30 GG** - CONSEGNA SU BANCALE REGGIATO

■ **COSTI GESTIONE TECNICA, ORDINI SOTTO:**
5 PIANI + € 40,00 NETTI - 10 PIANI + € 30,00 NETTI - 15 PIANI + € 20,00 NETTI - OLTRE 20 PIANI NESSUN SUPPLEMENTO

NB: PER QUESTO TIPO DI PIANI VERRÀ CHIESTO UN ACCONTO PER LA MESSA IN PRODUZIONE



 **25 mm - Art. 1060**



 **50 mm - Art. 1061**

	nobilitato bordo ABS: bianco liscio	nobilitato special bordo ABS in tinta: colori speciali vedi sopra	nobilitato bordo ABS in tinta: bianco liscio	nobilitato special bordo ABS in tinta: colori speciali vedi sopra
■ 60 X 60	COD. 0066	COD. 0084	COD. 00100	COD. 00112
■ 70 X 70	COD. 0074	COD. 00104	COD. 00116	COD. 00132
■ 80 X 80	COD. 0096	COD. 00139	COD. 00142	COD. 00182
■ 90 X 90	COD. 00116	COD. 00159	COD. 00176	COD. 00207
■ 120 X 80	COD. 00143	COD. 00188	COD. 00198	COD. 00209
■ 140 X 80	COD. 00164	COD. 00212	COD. 00232	COD. 00244
■ 160 X 80	COD. 00186	COD. 00264	COD. 00282	COD. 00308
■ Ø 60	COD. 0088	COD. 00108	COD. 00126	COD. 00136
■ Ø 70	COD. 0097	COD. 00129	COD. 00144	COD. 00162
■ Ø 80	COD. 00126	COD. 00169	COD. 00168	COD. 00208
■ Ø 90	COD. 00146	COD. 00189	COD. 00212	COD. 00234
■ Ø 100	COD. 00189	COD. 00228	-	-
■ Ø 110	COD. 00228	COD. 00276	-	-
■ Ø 120	COD. 00267	COD. 00327	-	-

A RICHIESTA ANCHE SU MISURA: commerciale@laseggiola.it
Per questo tipo di prodotto verrà richiesto tassativamente acconto

I nostri piani hanno incluse
bussole antistrappo
con viti 6MA



Piani contract Art. 1051 **HPL stratificato espressi**
per interni / **esterni**  spessore 10 mm, bordo dritto, **con attacco universale**
misure e colori tassativamente fissi (no costo gestione) CONSEGNA SU BANCALE REGGIATO


Sistema di fissaggio universale
Possibilità di applicazione a tutte le basi

VITERIA
SPECIALE
INCLUSA

**NORMALMENTE IN
PRONTA CONSEGNA**
NO COSTO GESTIONE

DALLE MISURE INDICATE MANCA 1 CM PER LATO

IMPORTANTE:
I COLORI SCURI
VANNO TENUTI IN ZONE OMBREGGiate
(L'ASSORBIMENTO DEI RAGGI UVA
ACCUMULA CALORE E TENDONO
A STORTARSI)



SCHEMA DI FISSAGGIO
SUL RETRO

PARTICOLARE
DI FISSAGGIO



rovere nodato MAH
70x70 COD. 00184* - 00168** - 00149***
80x80 COD. 00209* - 00189** - 00173***



corten CRT
70x70 COD. 00184* - 00168** - 00149***
80x80 COD. 00209* - 00189** - 00173***



marmo nero THT
70x70 COD. 00184* - 00168** - 00149***
80x80 COD. 00209* - 00189** - 00173***

* ORDINI DA 1 A 9 PZ. | ** ORDINI DA 10 A 19 PZ. | *** ORDINI OLTRE 20 PZ.



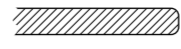
cemento CMT
70x70 COD. 00184* - 00168** - 00149***
80x80 COD. 00209* - 00189** - 00173***



marmo bianco BLI
70x70 COD. 00199* - 00177** - 00158***
80x80 COD. 00228* - 00196** - 00179***



bianco BNC (corpo nero)
70x70 COD. 00168* - 00149** - 00139***
80x80 COD. 00196* - 00176** - 00163***

Piani contract Art. 1058 **HPL stratificato "i su misura"**
per interni / **esterni**  spessore 10 mm, bordo dritto



BIANCO*
(001 FIN. R. corpo nero)



MARMO BIANCO LISCIO**
(5547 FIN. OPACA corpo nero)



PIETRA CHIARA**
(6075 FIN. PLAMKY corpo nero)



PIETRA SCURA**
(6076 FIN. PLAMKY corpo nero)



ARDESIA FIN. PIETRA**
(3349 FIN. LUNA corpo nero)



CEMENTO FIN. PIETRA**
(3192 FIN. LUNA corpo nero)



CORTEN**
(3276 FIN. LUNA corpo marrone)



ROVERE NATURALE***
(4543 FIN. ALEVE corpo marrone)



ROVERE SLAVONIA***
(4587 FIN. ALEVE corpo marrone)



MARMO SCURO LUCIDO***
(6086 LUCIDO corpo nero)

■ **TEMPI 25/40 GG** - CONSEGNA SU BANCALE REGGIATO

■ **COSTI GESTIONE TECNICA, ORDINI SOTTO:**
5 PIANI + € 40,00 NETTI - 10 PIANI + € 30,00 NETTI - OLTRE 10 PIANI NESSUN SUPPLEMENTO

NB: PER QUESTO TIPO DI PIANI VERRÀ CHIESTO UN ACCONTO PER LA MESSA IN PRODUZIONE

DIMENSIONI:

60x60 - Ø 60	* COD. 00112	** COD. 00120	*** COD. 00142
70x70 - Ø 70	* COD. 00168	** COD. 00178	*** COD. 00188
80x80 - Ø 80	* COD. 00196	** COD. 00204	*** COD. 00232
90x90 - Ø 90	* COD. 00239	** COD. 00276	*** COD. 00288
Ø 100	* COD. 00312	** COD. 00348	*** COD. 00376
Ø 120	* COD. 00464	** COD. 00519	*** COD. 00598
Ø 130	* COD. 00528	** COD. 00552	*** COD. 00629
120x80	* COD. 00312	** COD. 00342	*** COD. 00379
140x80	* COD. 00328	** COD. 00384	*** COD. 00386
160x80	* COD. 00392	** COD. 00432	*** COD. 00434

DALLE MISURE INDICATE MANCA 1 CM PER LATO
RAGGIO ANGOLI 10 MM.

IMPORTANTE:
I COLORI SCURI
VANNO TENUTI IN ZONE OMBREGGiate
(L'ASSORBIMENTO DEI RAGGI UVA
ACCUMULA CALORE E TENDONO A STORTARSI)

A RICHIESTA ANCHE SU MISURA: commerciale@laseggiola.it
Per questo tipo di prodotto verrà richiesto tassativamente acconto

I nostri piani hanno incluse
bussole antistrappo
con viti 6MA



A RICHIESTA FRESATURA PER VITI ATTACCO UNIVERSALE
+ € 18,00 A PIANO (INCLUSO VITI SPECIALI)
OBBLIGATORIO PER BASE CLIENTE e Art. 1052 Impero

OUTDOOR MOSAICO POLIPROPILENE

PER GROSSE QUANTITÀ CHIEDERE QUOTAZIONE - commerciale@laseggiola.it



Art. 051 **Zerocinquantuno**

COD. 00119 - pag. 40-41



Art. 051 BR **braccioli** COD. 00129



Sedia Art. 050 **River** COD. 00109 - pag. 44-45



Art. 055 **River-B** COD. 00118 - pag. 48



Art. 077 **Corsocomo** COD. 00118 - pag. 47

Sedia 012 **Penny** * COD. 0087 - pag. 37

Poltroncina 013 **Vivian** * COD. 0096 - pag. 48

* testate



Art. 057 **Vienna 2.0** COD. 0098 - pag. 46



Impilabile
fino a 10 pz.



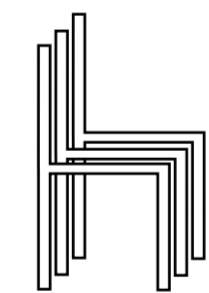
Art. 468 **Dreen** COD. 00106 - pag. 218 - VOL 1



Art. 08 **Pilar** COD. 00126 - pag. 50-51



Art. 040 **Citylife** COD. 00118 - pag. 42-43



impilabili



Art. 014 **Vela** * COD. 0087 - pag. 34-35



Art. 043 **Aurea**
COD. 00136 - pag. 178
non impilabile



Art. 042 **Cab** COD. 00118 - pag. 38-39



1126 Atlantica

COD. 00156

L57-P62-HS44-HT90

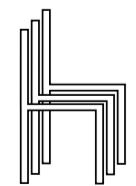
■ PILE DA 24 pz.
Imballo speciale 1/6 pz. + 10,00 netto

■ **NORMALMENTE IN PRONTA CONSEGNA**

■ STRUTTURA POLIPROPILENE:
bianca / retina textilene bianca
tortora / retina textilene tortora
antracite / retina textilene nera

con retina top quality

Serge Ferrari
group



impilabile




Tavolo Art. 1252 **Clipper**

tutto polipropilene,
canotto rinforzato per uso ristorante / pizzeria
colori: bianco - antracite - tortora
piano 70x70 COD. 00288
piano 80x80 COD. 00296

IN STAGIONE TEMPI 30/60 GG.

totalmente resistente per esterni
sedie consigliate: **Boreale - River**



Sgabello Art. 1250/SG COD. 00136
L49-P52 - altezza seduta: 65 oppure 76
■ IMBALLO N. 4 pz. TAX TEMPI 30/40 GG



Celeste

Boreale

COLORI: bianco - antracite - tortora - celeste

Sedia Art. 1250/5S * COD. 00109
L43-P52-HS46-HT83
Poltroncina Art. 1250/5P * COD. 00118
L58-P55-HS46-HB66-HT86

■ IMBALLO N. 4 pz.
Imballo speciale 1/3 pz. + 10,00 netto

*** NORMALMENTE IN PRONTA CONSEGNA**



Nota bene: per le forniture contract di prodotti non in pronta consegna verrà richiesto un acconto

Art. 078 **Borgo Antico**

■ IMBALLO PILE N. 14 pz. monocolore
apertura imballo + 10,00 netto

■ **NORMALMENTE IN PRONTA CONSEGNA**

■ RESINA RINFORZATA CON FIBERGLASS:
bianco - sabbia COD. 0099



TOP QUALITY
NEWS 23/24



Tavolino Art. 1251/1 **Three**

tutto polipropilene, piano Ø 60

nella confezione canotto centrale con doppia opzione
H tavolo 76 oppure H 40 coffee table

colori: bianco - antracite - tortora COD. 00138

IN STAGIONE TEMPI 30/60 GG.





BASI e PIANI per **OUTDOOR**



Nota bene: per le forniture contract di prodotti **non in pronta consegna** verrà richiesto un acconto

basi Nettuno
ALLUMINIO
top quality

adatte per zone marine
spiagge, ecc.

Base **NETTUNO**

Colori: bianco - antracite

fissa h73 Art. 1411.5060/BF COD. 00198

fissa h109 Art. 1411.5065/AF COD. 00239
TEMPI 20/30 gg

chiudibile bassa h73 Art. 1411.5070/BP COD. 00228
chiudibile alta h109 Art. 1411.5075/AP COD. 00279
NORMALMENTE IN PRONTA CONSEGNA

doppia chiudibile h73 Art. 1411.5072/DP COD. 00496
TEMPI 20/30 gg

NB: aggiungere piano, vedi HPL



PIANI per **OUTDOOR**



Art. 1100TE Piano Teak

NORMALMENTE IN PRONTA CONSEGNA

Fino ad esaurimento scorte stagionali.

Teak massello (vero teak indonesiano)


70 x 70 COD. 00178

80 x 80 COD. 00196

Ø 70 COD. 00169

Optional applicazione bussole antistrappo (con vite brugola)
+ € 8,00 netti consigliabile solo per basi in ghisa

Piani **HPL** vedi pag. 196-197



spessore 10 mm



Art. 1779/..... Base Croce

Base a croce 55x55 in ghisa verniciata
colonna quadra 5x5 in acciaio zincato
Il tutto verniciato per esterno
completo di piedini regolabili

disponibile nei colori: **bianco - antracite**

Art. 1779/1 H73 per piani max 80x80 COD. 00158

Art. 1779/2 H109 per piani max 70x70 COD. 00178

NORMALMENTE IN PRONTA CONSEGNA

Mosaico basi per esterno **USO DEHOR** vedi da pag. 186 a 191

non adatte per ambienti estremamente umidi, zone saline, spiagge (vedi basi Nettuno)



Art. 1032 Piatta nera

Art. 1032 Piatta bianca

Art. 1031 Piramide

Art. 1046 Como

Art. 1052 Impero

Art. 1043 Bistrot



Art. 014 **Vela** COD. 0079



*Art. 1771 **Allumix Impy**
Ø 60 - H72 COD. 0098
gambe alluminio
top inox bulinato

*Art. 1769 **Allumix Table**
Ø 70 - H72 COD. 0098
base alluminio
top inox bulinato



Poltroncina 013 **Vivian** COD. 0088



*Art. 1772 **Allumix Stool**
L53 - P53 - HS77 - HT101 COD. 00128
alluminio

*** NORMALMENTE IN PRONTA CONSEGNA**
(fino ad esaurimento scorte stagionali)

Sedia / Poltroncina
Aster Rope
pag. 209



Art. 1808
Metal Quadro

tavolo accatastabile per outdoor
AUTOLIVELLANTE

Tavolo metallo 4 gambe saldate con trattamento per esterno verniciato: **BIANCO - ANTRACITE - NERO**

NORMALMENTE IN PRONTA CONSEGNA

NELLE MISURE:
70x70 COD. 00330
80x80 COD. 00345

realizzabile anche altre misure (ordine min 5 pz. - tempi in stagione 50/60 gg) a preventivo, richiesta a: commerciale@laseggiola.it

■ BANCALE DA 16 pz. - Imballo speciale 1/6 pz. + 20,00 netto - Imballo speciale 7/15 pz. + 10,00 netto



accatastabile



Poltroncina
Art. 1126 **Atlantica**
pag. 200-201



mod Aster **Metal**

Sedia metallo impilabile
verniciatura e trattamento per esterno - verniciata **nera**

SENZA BRACCIOLI Art. 1814/1 COD. 0118
NORMALMENTE IN PRONTA CONSEGNA

CON BRACCIOLI Art. 1814/2 COD. 00156
TEMPI 30/40 GG. - ORDINE MINIMO 30 PZ. CON ACCONTO

Per quantità realizzabile colori RAL



Art. 1790/1 **Jakarta** Bambù Look

struttura alluminio ricoperta PVC effetto bambù COD. 00128

NORMALMENTE IN PRONTA CONSEGNA
FINO AD ESAURIMENTO SCORTE STAGIONALI



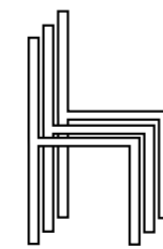
mod Aster **Rope**

Sedia metallo impilabile
verniciatura e trattamento per esterno **nero**

Per quantità realizzabile colori RAL

SENZA BRACCIOLI Art. 1816/1 COD. 00198
NORMALMENTE IN PRONTA CONSEGNA

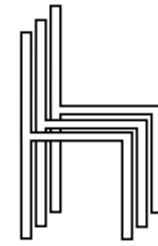
CON BRACCIOLI Art. 1816/2 COD. 00236
TEMPI 30/40 GG. - ORDINE MINIMO 30 PZ. CON ACCONTO





Poltroncina impilabile
Art. 1823/15 CAFÈ DE PARIS CHAIR
L60-P55-H79 COD. 00256

■ **IMBALLO N. 4 pz.**
Imballo speciale 1/3 pz. + 10,00 netto



NORMALMENTE IN PRONTA CONSEGNA
FINO AD ESAURIMENTO SCORTE STAGIONALI



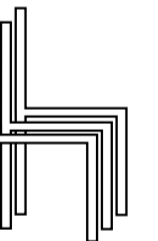
Art. 1823/14 Biarritz COD. 00296
impilabile

corda poliestere (interno gomma) **antracite**
struttura metallo zincato **antracite**
L57-P56-H81

■ **IMBALLO N. 4 pz.**
Imballo speciale 1/3 pz. + 10,00 netto

Prodotto non in vendita presente
solo per ambientazione foto

NORMALMENTE IN PRONTA CONSEGNA
FINO AD ESAURIMENTO SCORTE STAGIONALI



mod Café de Paris

intreccio corda piatta **tortora**
struttura metallo zincato **antracite**



Base
Art. 1046 **LSH Como Snack**

H108 Ø45 con piedini nera
adatta anche per OUTDOOR
COD. 00158





NORMALMENTE IN PRONTA CONSEGNA
FINO AD ESAURIMENTO SCORTE STAGIONALI

Poltroncina **NICE - P**
struttura NERA / intreccio ANTRACITE
stessi colori Serie Solaris

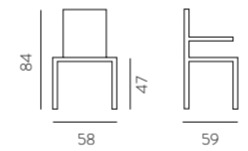


struttura ANTRACITE / BROWN

Art. 070 Parigi

- **IMBALLO PILE N. 24 pz. monocolore**
apertura imballo + 10,00 netto
- **NORMALMENTE IN PRONTA CONSEGNA**
- **RESINA RINFORZATA CON FIBERGLASS:**
bianco - nero - sabbia COD. 00108

NEWS 23/24



TOP QUALITY



Serie NICE

intreccio corda poliestere interno gomma
cuscineria gomma idrofuga
struttura alluminio verniciata

Poltroncina da tavolo impilabile
Art. 1823/1 **Nice-P** COD. 00379
L57-P63-HS45-H76

- struttura ANTRACITE / intreccio BROWN
- struttura NERA / intreccio ANTRACITE

pile da 10 pz., IMBALLO speciale 1/6 € 10,00 netti



NORMALMENTE IN PRONTA CONSEGNA
FINO AD ESAURIMENTO SCORTE STAGIONALI



Art. 1823/2 **Nice Stool** COD. 00394
L53-P49-HS75-HT98 - impilabile 2 pz.
- struttura ANTRACITE / intreccio BROWN
- struttura NERA / intreccio ANTRACITE
disponibile da marzo 2024



Poltrona
Art. 1823/3 NICE POLTRONA
L80-P79-HT70
COD. 00970
Imballo 2 pz.
Imballo singolo + € 20,00 netti

Tavolino rettangolare
Art. 1823/5 NICE TAVOLINO
L110-P60-H42
COD. 00340

Nice Sofà

Divano 3 posti (2 cuscini)
Art. 1823/4 NICE DIVANO
L165-P79-HT70
COD. 001780



Serie Nice

intreccio corda poliestere interno gomma
cuscineria gomma idrofuga / tessuto acrilico BROWN
struttura alluminio verniciata ANTRACITE

NORMALMENTE IN PRONTA CONSEGNA
FINO AD ESAURIMENTO SCORTE STAGIONALI



Solaris Sofà

Divano 3 posti (2 cuscini) COD. 001780
Art. 1823/30 SOLARIS DIVANO
L165-P79-HT70

Poltrona COD. 00970
Art. 1823/31 SOLARIS POLTRONA
L80-P79-HT70

Imballo composto da divano + 2 poltrone
Per acquisto singoli pezzi
Imballo speciale € 20,00 netti cad.

Serie Solaris

intreccio corda poliestere interno gomma
cuscineria gomma idrofuga / tessuto acrilico ANTRACITE
struttura alluminio verniciata NERA

NORMALMENTE IN PRONTA CONSEGNA
FINO AD ESAURIMENTO SCORTE STAGIONALI

Tavolino
Art. 1823/32 Corinto Black
verniciato nero
55x45-H40 COD. 00190
70x56-H37 COD. 00270
100x70-H34 COD. 00360

cuscini volanti esclusi

Art. 1823/35 Solaris Bed
L200 - P70 - H37/93 - schienale 4 posizioni
COD. 001390



Art. 1823/12 Nice Bed
L200 - P70 - H37/93 - schienale 4 posizioni
COD. 001390



Tavolino
Art. 1823/20 Corinto Antracite
verniciato antracite
70x56-H37 COD. 00270
100x70-H34 COD. 00360





Set OLYMPUS

SOLO SET COMPLETO COMPOSTO DA:
SOFÀ 2 / 3 POSTI + 2 POLTRONE + 1 TAVOLINO

ANTRACITE / CUSCINI GRIGI

set sofà 2 posti

Art. **1822/2**

COD. 004090

DIVANO L137-P80-H71
POLTRONA L76-P80-H71
TAVOLINO L90-P55-H36

set sofà 3 posti

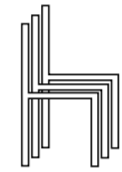
Art. **1822/3**

COD. 004480

DIVANO L178-P80-H71
POLTRONA L76-P80-H71
TAVOLINO L90-P55-H36

NORMALMENTE IN PRONTA CONSEGNA

(fino ad esaurimento scorte stagionali)



Poltrona
Art. 1823/41
L80-P79-HT75
COD. 00890

Tavolino
Art. 1823/20 **Corinto White**
100x70-H34 COD. 00360

Divano 3 posti (2 cuscini)
Art. 1823/42
L160-P79-HT75
COD. 001380




Poltroncina da tavolo
Art. 1823/40
L57-P59-HS45-H76
COD. 00360
pile da 12

NEWS 23/24

Serie Taormina

intreccio corda poliestere
cuscineria gomma idrofuga / tessuto acrilico **GRIGIO**
struttura alluminio verniciata **BIANCA**

NORMALMENTE IN PRONTA CONSEGNA
(fino ad esaurimento scorte stagionali)



NORMALMENTE IN PRONTA CONSEGNA
(fino ad esaurimento scorte stagionali)



Poltrona
Art. 1824/10 COUCH POLTRONA
COD. 001390
L86-P83-HT71

Divanetto
Art. 1824/11 COUCH DIVANO
COD. 002080
L151-P83-HT72

Tavolino
Art. 1824/13 COUCH TAVOLINO
COD. 00590
piano alluminio verniciato:
TORTORA intreccio tortora
GRIGIO intreccio antracite
L66-P66-H38

Couch

stoffa per esterni:
TORTORA intreccio tortora - **GRIGIO** intreccio antracite
gomma idrofuga per esterni / struttura alluminio





Lettino Art. 1824/18 Plano COD. 001680

L203-P90-HS38-HT60 - - schienale 4 posizioni

STRUTTURA IN ALLUMINIO VERNICIATA ANTRACITE

CON GOMMA DRENANTE FAST DRY FOAM,
RIVESTIMENTO TESSUTO SUMBRELLA® GRIGIO CIELO

NORMALMENTE IN PRONTA CONSEGNA

(fino ad esaurimento scorte stagionali)

per condizioni e disponibilità forniture, inviare mail: commerciale@laseggiola.it



bianco/tortora (senza griglia) COD. 004860

Tavolino di servizio

Art. 1823/22 Antibes Drink

L35-P35-H40 COD. 00290
bianco - antracite



antracite/tortora
(con griglia)
COD. 004970

Lettone con baldacchino

Art. 1823/21 Antibes

L195-P195-H200
struttura alluminio verniciato
materasso ecopelle nautica idrorepellente
schienale reclinabile in 5 posizioni
tenda regolabile

TEMPI 20 GG.*



portavivande girevole



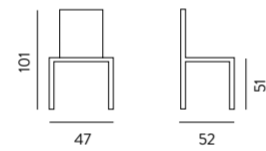
Art. 1821/12 Real Table

■ **NORMALMENTE IN PRONTA CONSEGNA - PROMO**

■ VERO MASSELLO DI TEAK INDONESIA CON FINITURA OLIO NATURALE

■ MISURE: Ø 150 (8 persone) - H 75 COD. 001880

■ MISURE: Ø 180 (10 persone) - H 75 COD. 002190



Art. 1820/1 Resort Chair

■ **NORMALMENTE IN PRONTA CONSEGNA - PROMO**

■ STRUTTURA BANANO

■ SEDILE CUSCINO ecrù COD. 00228

Art. 1821/9 Amalfi

180 x 110 aperto 240 (prolunga centrale a libro)
COD. 001590



Art. 1821/1 Poltrona Teak

poltrona schienale regolabile, chiudibile,
cuscino ecrù idrorepellente COD. 00490

IL FASCINO DEL VERO TEAK ORIGINALE INDONESIA... PREGIATO ED ETERNO

Note: il teak è un'essenza tropicale giungendo in Europa con clima diverso tende a seccarsi, potrebbero comparire in superficie tracce bianche di resina secca. Per ravvivare e conservare l'immagine unica di questa essenza, basta trattarla con l'apposito olio per dare e conservare freschezza, lucentezza e protezione. Consigliabile inizio e fine stagione.

NORMALMENTE IN PRONTA CONSEGNA

(fino ad esaurimento scorte stagionali)



Poltroncina Art. 1823/1 Nice-P (pag. 70)



IL FASCINO DEL VERO TEAK ORIGINALE INDONESIA... PREGIATO ED ETERNO

Note: il teak è un'essenza tropicale giungendo in Europa con clima diverso tende a seccarsi, potrebbero comparire in superficie tracce bianche di resina secca. Per ravvivare e conservare l'immagine unica di questa essenza, basta trattarla con l'apposito olio per dare e conservare freschezza, lucentezza e protezione. Consigliabile inizio e fine stagione.

NORMALMENTE IN PRONTA CONSEGNA

(fino ad esaurimento scorte stagionali)

Art. 1821/7 **Lipari**
120 x 90 aperto 180 (prolunga centrale a libro) COD. 001180



Art. 1821/3 **Folding Chair**
cuscinetto ecru idrorepellente
tax IMBALLO 2 pz.
COD. 00195 cad.



Art. 1821/15 **Real Bed** COD. 00980
Misure 200x70 schienale regolabile, tettuccio parasole



ripiano laterale estraibile, cuscino ecru idrorepellente



Art. 1821/14 **Real Chaise Longue** cod. 00595
schienale regolabile, chiudibile, cuscino ecru idrorepellente



Art. 1820/9 **Croco Sofà**
1820/9 P poltrona L 84 x P 87 COD. 00790
1820/9 D2 divano 2p L 164 x P 87 COD. 001690
1820/9 D3 divano 3p L 195 x P 87 COD. 001990
1820/9 T tavolino 130 x 60 x H 35 COD. 00460

LINEA RESORT ETNICO
 (INTRECCIO DI BANANO* NATURALE)

*non resistente agli agenti atmosferici, specialmente alla pioggia

Art. 1820/5 **Clito Mini Sofà**
1820/5 P poltrona L 75 x P 78 COD. 00520
1820/5 D divanetto L 125 x P 78 COD. 00870
1820/5 T tavolino 85 x 45 x H 40 COD. 00290



Art. 1820/12 **Chaise Lounge**
 completa di cuscinetto 148 x 60 COD. 00390

NORMALMENTE IN PRONTA CONSEGNA
 fino ad esaurimento scorte stagionali

Art. 1820/4 **Resort Specchio**
 cornice bamboo
 120 x 80 COD. 00160
 160 x 80 COD. 00180



Art. 1795/14 **Sun Bed**
WICKER: moka-bianco COD. 00630
 essendo il materiale morbido non è previsto il cuscino
 L203-P70-H535
 tavolino di servizio Art. 1795/7 TV **Giove** vedi pag. dopo

(struttura in alluminio ricoperta di fibra di polipropilene intrecciata a mano completamente per esterno)





Art. 1795/12 **Wicker Table**

160 x 90 bianco/vetro trasparente
160 x 90 bianco/vetro bianco

COD. 00790
COD. 00690

200 x 100 bianco/vetro trasparente
200 x 100 bianco/vetro bianco
H 74

COD. 00890
COD. 00795

Poltroncina impilabile

Art. 1794/1 QD **Acapulco**

L60-P51-HS45-HT85

■ RIVESTIMENTO WICKER:
bianca/cuscino moka

COD. 00196

Linea WICKER

(struttura in alluminio ricoperta di fibra di polipropilene intrecciata a mano completamente per esterno)

QUESTI PRODOTTI SONO NORMALMENTE IN PRONTA CONSEGNA

fino ad esaurimento scorte stagionali

Poltroncina impilabile

Art. 1794/2 TD **Greenfield**

L57-P60-HS45-HT80

■ RIVESTIMENTO WICKER:
bianca/cuscino moka

COD. 00196

Art. 1795/2 **Sorrento** (sedia impilabile)

WICKER: moka-bianco
L46-P56-H91

COD. 00179

Art. 1795/3 **Portorotondo** (poltroncina impilabile)

WICKER: bianco
L55-P60-H86

COD. 00194



Art. 1118 Alluminium Table

Struttura e piano totalmente in alluminio

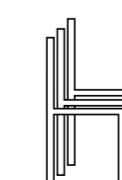
180 x 100 telescopico 240 bianco COD. 001390
 180 x 100 telescopico 240 tortora COD. 001390
 180 x 100 telescopico 240 antracite COD. 001390

220 x 100 telescopico 300 bianco COD. 001690
 220 x 100 telescopico 300 tortora COD. 001690

Art. 1116 Alluminia Chair

L55-P58-HS45-HT86

struttura alluminio v. bianca / textilene tortora COD. 00166
 struttura alluminio v. antracite / textilene antracite COD. 00166



NORMALMENTE IN PRONTA CONSEGNA
 (fino ad esaurimento scorte stagionali)





Poltroncina Art. 1126 **Atlantica** COD. 00156 **NORMALMENTE IN PRONTA CONSEGNA**
Struttura Polipropilene/Seduta rete Textilene High Quality:
bianco - tortora (tonalità leggermente diversa dal tavolo) - **antracite/retina nera**



Tavolo Art. 1120/7

Struttura alluminio
Piano polipropilene sciolto RAIN TOP:
bianco - tortora - antracite

85 x 140 telescopico 210 COD. 001190
100 x 210 telescopico 280 COD. 001390

Tempi in stagione 30/60 gg.



Poltroncina

Art. 1120/3 PR

Polipropilene: **bianco - tortora - antracite**
L61-P59-HS46-HB69-HT80 COD. 00156

Tempi in stagione 30/60 gg.



Mod. Boreale

impilabile
poltroncina Art. 1250/5P COD. 00118
sedia Art. 1250/5S COD. 00109
struttura polipropilene nei colori:
BIANCO - ANTRACITE - TORTORA



Art. 1120/8 **Lepanto**

Tavolo telescopico 160 x 100 aperto 220
struttura alluminio/piano polipropilene Rain Top nei colori:
BIANCO - ANTRACITE - TORTORA COD. 00790
pedini regolabili - allunga alloggiata sottopiano
NORMALMENTE IN PRONTA CONSEGNA
(fino ad esaurimento scorte stagionali)

Tavolo allungabile Art. 1120/6 **Lauro**
140 x 100 aperto 210 COD. 00990
210 x 100 aperto 280 COD. 001280

struttura completamente alluminio **bianco** - piano polipropilene Rain Top **tortora**

Poltroncina impilabile Art. 1120/2 **Laura** COD. 00129

POLIPROPILENE: struttura **bianco** - sed/schien. **tortora**





Lettino impilabile Misure 71x204
Art. 1120/15 **Atlas Bed** COD. 00478
struttura polipropilene / textilene:
tutto bianco-tutto tortora - tutto antracite - tortora/bianco

TEMPI IN STAGIONE 50/60 GG.

Accessorio coppia braccioli:
bianco-tortora-antracite COD. 0046



vassoio asportabile

Tavolino multiuso Art. 1120/16
44 x 40 x H39 bianco - tortora - antracite COD. 0098
imballo 4 pz. (Imballo speciale 1/3 + € 5,00 netti)
NORMALMENTE IN PRONTA CONSEGNA

Lettino impilabile
Art. 1120/9 **Alba Bed**
Misure 70x195

bianco/ textilene tortora COD. 00398
tutto bianco COD. 00398
tutto tortora-tutto antracite COD. 00398
TEMPI IN STAGIONE 50/60 GG.

accessorio parasole Art. 1120/9PR
COD. 0088



lettino OCEANO

PRODOTTO TOP QUALITY

Lettino impilabile Art. 1124 COD. 00358
struttura polipropilene / textilene:
bianco - tortora - antracite/retina nera

- BANCALE DA 18 pz.
Apertura imballo 1/6 pz. + 20,00 netto - Apertura imballo 7/17 pz. + 10,00 netto

Misure 68x193
Schienale reclinabile 5 posizioni
Piedini antiscivolo (parte anteriore) + rotelline (parte posteriore)

NORMALMENTE IN PRONTA CONSEGNA

Tavolino multiuso Art. 1125 COD. 0088
struttura polipropilene:
bianco - tortora - antracite
Misure 45x45 H45 IMBALLO 1 pz.





Art. 1782 **Spiaggina Lounge** COD. 00224
 misure: L62 - P90 - H99
 Imballo 4 pz. monocolori
 apertura imballo € 20,00 netti
 polipropilene colori:
senape - corallo - tortora - antracite

Art. 1251/1 **Tavolino Three** COD. 00138
 misure: Ø60 - H40
 Imballo 1 pz.
 polipropilene colori: **tortora - antracite**

TEMPI 20/30 GG.



Art. 1797/6 Set **Portocervo**

POLIPROPILENE **BIANCO / CUSCINERIA TORTORA** COD. 001380

Composto da:
 1 DIVANETTO - L128 - P67 - H80
 2 POLTRONE - L67 - P67 - H80
 1 TAVOLINO - L62 - P62 - H40

NORMALMENTE IN PRONTA CONSEGNA
 (fino ad esaurimento scorte stagionali)

Art. 1796 poltrona **Asia**

- **IMBALLO 1 PZ**
L71 - P71 - HS43 - HT84
- **POLIPROPILENE / ACRILICO WATERPROOF**
colori vedi foto
COD. 00360

TEMPI IN STAGIONE 30/40 GG

Art. 1796/T Tavolino **Asia**

- **POLIPROPILENE COLORI:**
- **bianco-tortora**
100 X 60 H 40 COD. 00170
60 X 60 H 40 COD. 00130

versione **bianco / cuscino grigio**



versione **tortora / cuscino grigio**

Art. 1793/.... **SALOTTINO LOUNGE DESIGN - IMPILABILE**


- **POLIPROPILENE: BIANCO - ANTRACITE - TORTORA**

■ **POLTRONCINA LOUNGE ART. 1793/1** COD. 00180
 L67 - P71 - HS41 - HT87
 accessorio cuscinetto seduta, spessore 7 cm tessuto grigio COD. 0098
IMBALLO N. 4 pz. - Imballo speciale 1/3 pz. + 10,00 netto


■ **DIVANETTO ART. 1793/2** COD. 00298
 L116 - P70 - HS41 - HT87
 accessorio cuscinetto seduta, spessore 7 cm tessuto grigio COD. 00178
IMBALLO N. 1 pz.

■ **TAVOLINO ART. 1793/3** COD. 00170
 L100 - P60 - H40
IMBALLO N. 1 pz.

TEMPI IN STAGIONE 30/40 GG



Tortora / cuscino grigio





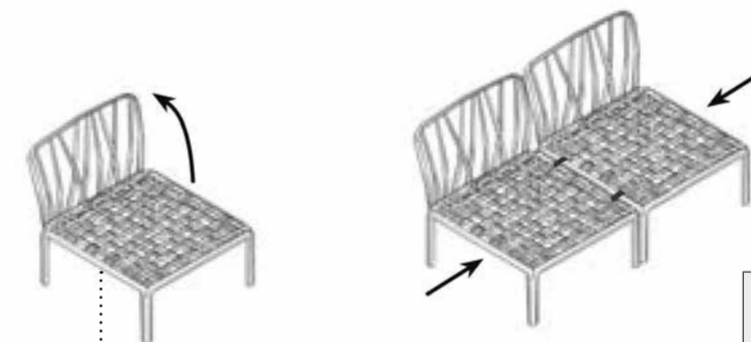
cuscino volante
grigio - antracite
bianco - verdino
arancio

pouf 70x70

cuscino schienale
(Htotale 88)



H seduta 47



Prof. 78 x Larg. 70 + 5 per bracciolo

Art. 1784 Sofà componibile

POLIPROPILENE:
BIANCO - TORTORA - ANTRACITE - VERDE

TESSUTO E GOMMA PER ESTERNI:
ROSA QUARZO - GRIGIO - VERDINO - VERDONE

Tempi in stagione 40/50 gg.

ROSA QUARZO GRIGIO	Tessuto Sunbrella VERDINO VERDONE	
COD. 00790	COD. 00890	POLTRONA 2 BRACCIOLI CUSCINI SEDUTA/SCHIENALE
COD. 00610	COD. 00750	ELEMENTO SEDUTA CON CUSCINI SEDUTA/SCHIENALE
COD. 0090	COD. 0090	ELEMENTO BRACCIOLO
COD. 00790	COD. 00990	ELEMENTO ANGOLO CON CUSCINI SEDUTA/SCHIENALE
COD. 00220	COD. 00220	TAVOLINO COFFEE TABLE (piano in polipropilene) 70x70xH33
COD. 00350	COD. 00470	POUF CON CUSCINO SEDUTA
COD. 0090	COD. 0120	CUSCINETTI VOLANTI
COD. 002710	COD. 003250	CHAISE LONGUE 2 POSTI CON BALDACCHINO: come foto, escluso tavolino laterale COD. 00220 composto da: 2 elementi seduta + 2 braccioli + 2 pouf con cuscino + 2 cuscini poggiatesta + baldacchino INGOMBRO: L165 - P163 - H188
COD. 003410	COD. 004190	LETTINO 2 POSTI CON BALDACCHINO: composto da: 2 elementi seduta + 2 braccioli + 4 pouf con cuscino + 2 cuscini poggiatesta + baldacchino INGOMBRO: L165 - P233 - H188



Art. 1797/8 Set **Miami**

POLIPROPILENE EFFETTO WICKER ANTRACITE COD. 00540
cuscini compresi

1 DIVANETTO - L131-P58-H79
2 POLTRONE - L75-P58-H79
1 TAVOLINO - L70-P48-H37
non acquistabili singolarmente

NORMALMENTE IN PRONTA CONSEGNA



Art. 1797/4
Set **Lubecca**

COD. 00650

POLIPROPILENE ANTRACITE/GRIGIO
cuscini compresi

1 DIVANETTO - L119-P68-H76
2 POLTRONE - L68-P68-H76
1 TAVOLINO - L80-P50-H45

non acquistabili singolarmente
per poltrone singole vedi pag. dopo Morgana Lounge

NORMALMENTE IN PRONTA CONSEGNA



Art. 1260/.... POLTRONCINA LOUNGE DESIGN - IMPILABILE

■ POLIPROPILENE: BIANCO - ANTRACITE - GERANIO - LIME - VERDE OLIVA

■ POLTRONCINA LOUNGE ART. 1260/1 COD. 00196
L67-P71-HS41-HT87

IMBALLO N. 4 pz. - Imballo speciale 1/3 pz. + 10,00 netto

accessorio cuscino sedile/schienale, tessuto color lino COD. 00136

■ TAVOLINO ART. 1260/3 COD. 0098
Ø50 - H40

IMBALLO N. 1 pz.

TEMPI IN STAGIONE 30/40 GG





vaso conico tondo light
Art. 1800/5.2666 Ø 42-H 90 COD. 00668
Art. 1800/5.2674 Ø 57-H 126 COD. 00996



vaso conico quadro light
Art. 1800/4.2694 35 x 35 H 75 COD. 00546
Art. 1800/4.2698 40 x 40 H 90 COD. 00692




Art. 1800/12 Stone-T
■ TEMPI 30 GG - NO PROMO
tavolino contenitore Ø 77 x H 33
bianco C2 - tortora G9 - (fuxia eliminato) COD. 00566 compreso top
colori top: bianco C2
colorati non idonei esposizione raggi solari: tortora G9 - nero perla 87

Art. 1800/... Serie Lighting

■ TEMPI 30 GG - NO PROMO

ALIMENTAZIONE A CAVO CON NORMATIVE CERTIFICATE PER OUTDOOR



Sgabelli per esterno
Art. 823 Danny the Dog
Art. 822 Poli-Pino
RICARICABILI
vedi pag. 120



Cubi Light
Art. 1800/1.2706 40 x 40 H 40 COD. 00396
Art. 1800/1.2709 50 x 50 H 50 COD. 00487



Vasi Light
Art. 1800/3.2742 40 x 40 H 70 COD. 00654
Art. 1800/3.2746 80 x 30 H 70 COD. 00828
Art. 1800/3.2702 100 x 40 H 70 COD. 00972

Art. 1800/10 Stone-P

■ TEMPI 30 GG - NO PROMO

poltrona L 92 x P 86 x HT 65 - HS 39
bianco C2 - (fuxia eliminato) COD. 00576
neutro 98 compreso kit luce COD. 00736



Art. 1800/11 Stone-D

■ TEMPI 30 GG - NO PROMO

divanetto
L 165 x P 88 x HT 66 - HS 39
bianco C2 - (fuxia eliminato) COD. 001387
neutro 98 compreso 2 kit luce COD. 001690





PROGRAMMA COMPLETO OMBRELLONI *vedi PDF CONTRACT*

HAND MADE, personalizzabili nei colori e nei tessuti per ogni soluzione tecnica (palo laterale, centrale, a muro, misure maxi)

Richiedere a: commerciale@laseggiola.it Tassativo con vostri dati completi, e nome referente



Art. 1826/15 *Mezzo*



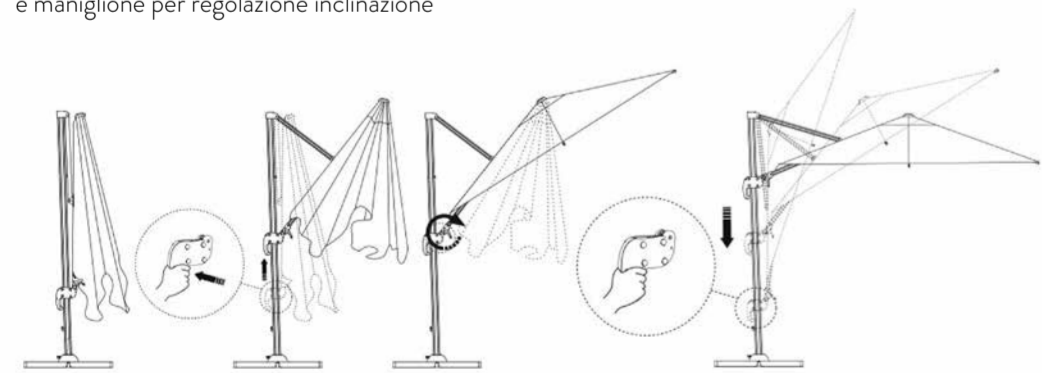
Art. 1826/15 *Parete*



Verricello per chiusura e maniglione per regolazione inclinazione



Pedale frizione per la rotazione 180°



Art. 1827/1 *Tremiti*

tutto alluminio
(apertura a manovella - girevole a 360°
dotato di sistema regolazione inclinazione)
disponibile:
verniciato **antracite**/telo **beige**

NORMALMENTE IN PRONTA CONSEGNA
fino a esaurimento scorte stagionali

3 mt x 3 mt COD. 001470 (6 piastre)
4 mt x 3 mt COD. 001680 (8 piastre)

piastre di stabilizzazione comprese



Palo Laterale



Palo Centrale - realizzabile anche misure maxi 6x6 mt.



 GRUPPO
SIS
DESIGN