

The Collection

VOLUME 1/3

2025

_Tavoli

BENVENUTI NELLA NOSTRA COLLEZIONE ESCLUSIVA DI TAVOLI, DOVE ELEGANZA E COMFORT SI UNISCONO PER OFFRIRVI SOLUZIONI D'ARREDO CAPACI DI TRASFORMARE OGNI AMBIENTE. OGNI TAVOLO È PROGETTATO CON CURA PER GARANTIRE UN'ESTETICA RAFFINATA, INSIEME A UNA FUNZIONALITÀ E UN COMFORT ECCEZIONALI. SCOPRITE LA NOSTRA GAMMA DI MODELLI, DAI DESIGN CLASSICI AI PIÙ CONTEMPORANEI, E TROVATE IL TAVOLO PERFETTO PER ARRICCHIRE IL VOSTRO SPAZIO CON STILE E ARMONIA.

Indice alfabetico



Art. 639 ALADINO
Pag. 152



Art. 620 ALIANTE HPL
Pag. 192



Art. 602 ARCHITRAVE
Pag. 34



Art. 641/2 ARMONY
Pag. 216



Art. 673 ATENE CHROME
Pag. 101



Art. 673 ATENE NOIR
Pag. 100



Art. 652 ATLANTE
Pag. 76



Art. 758 BASE LIFT
Pag. 190



Art. 704 VE BIO-GLASS
Pag. 130



Art. 704 ME BIO-METAL
Pag. 128



Art. 618 BRAMANTE
Pag. 210



Art. 680 BRENTA
Pag. 227



Art. 654 CARONTE
Pag. 116



Art. 630 CERAMIQUE
Pag. 70



Art. 637 CERAMIQUE DUO
Pag. 74



Art. 699 CERAMIQUE PLUS
Pag. 64



Art. 688 CERAMIQUE QUADRO
Pag. 62



Art. 711 COMPACT
Pag. 150



Art. 725 CONSOLLE APRIBILE
Pag. 191



Art. 691 CONTEMPORANEO
Pag. 122



Art. 695 COPERNICO CLASSIC
Pag. 138



Art. 697 COPERNICO PLUS
Pag. 134



Art. 633 DIAMANTE
Pag. 88



Art. 624 DINNER VETRO
Pag. 92



Art. 638 DISCOVERY
Pag. 12



Art. 608 EMPIRE CLASSIC
Pag. 40



Art. 609 EMPIRE PLUS
Pag. 46



Art. 703 GALILEO
Pag. 140



Art. 647 GAUDI
Pag. 112



Art. 676 GLASS
Pag. 110



Art. 643 ISLAND BLACK/WHITE
Pag. 212



Art. 640 ISLAND CERAMICO
Pag. 208



Art. 612 ISLAND MARBLE
Pag. 211



Art. 643 ISLAND ROVERE
Pag. 214



Art. 663 KERWIN
Pag. 180



Art. 698 KING
Pag. 26



Art. 601 KRONOS
Pag. 156



Art. 615 LAPIS
Pag. 220



Art. 622 LASER HPL
Pag. 160



Art. 708 LEONARDO BICOLOR
Pag. 132



Art. 613 LONG WAY CERAMICO
Pag. 78



Art. 623 LONG WAY VETRO
Pag. 84



Art. 693 MADIA OPTICAL
Pag. 133



Art. 411 MADIA TRINITY
Pag. 56



Art. 706 MAGNUM
Pag. 144



Art. 635 MAJESTIC
Pag. 170



Art. 635 MAJESTIC FISSO
Pag. 182



Art. 635 QD MAJESTIC QUADRO
Pag. 174



Art. 635 MAJESTIC VETRO
Pag. 95



Art. 672 MANHATTAN
Pag. 106



Art. 641/5 MAX
Pag. 217



Art. 1014 METAL CLASSIC
Pag. 183



Art. 664 MICRO ROUND
Pag. 198



Art. 665 MICRO TABLE
Pag. 175



Art. 676/2 MINI GLASS
Pag. 108



Art. 692 MODERNO
Pag. 124



Art. 650 NEWPORT
Pag. 16



Art. 600 OSAKA
Pag. 96



Art. 687/2 OSLO ELLITTICO
Pag. 118



Art. 687/1 OSLO TONDO
Pag. 224



Art. 626 TECNO
Pag. 162



Art. 645 TEOREMA
Pag. 222



Art. 696 TITAN
Pag. 36



Art. 674 TOKIO GLASS
Pag. 102



Art. 658 TONDO HPL
COMPONIBILE Pag. 218



Art. 651 PALLADIO
Pag. 114



Art. 712 PARSIFAL
Pag. 126



Art. 619 PERFORMANCE
Pag. 166



Art. 686 POLIEDRO
Pag. 38



Art. 702 RAGNAR CERAMICO
CLASSIC Pag. 32



Art. 682 URANIA ELLITTICO
Pag. 51



Art. 681 URANIA TONDO
Pag. 201



Art. 685 VERSUS
Pag. 10



SOLO STRUTTURE piano cliente
da Pag. 184 a 191



Art. 719 RAGNAR CERAMICO PLUS
Pag. 28



Art. 701 RAGNAR CLASSIC
Pag. 146



Art. 606 RAGNAR ELLITTICO
Pag. 52



Art. 607 RAGNAR RECTANGULAR
Pag. 54



Art. 1821/12 REAL TABLE
Pag. 225



Art. 636 ROYAL
Pag. 22



Art. 610/1 SATURN-INO
Pag. 194



Art. 610/2 SATURN-ONE
Pag. 196



Art. 611 SHAI
Pag. 204



Art. 715 SHANGAI
Pag. 48



Art. 629 SLIVER
Pag. 90



Art. 668 SPACE
Pag. 94



Art. 689 SPIDER MAXI
Pag. 158



Art. 718 SPIDER-INO
Pag. 154



Art. 661 STING
Pag. 176



STRUTTURE
Pag. 184



Art. 646/2 STYLE & RE-STYLE
Pag. 226



Art. 614 TALETE CERAMICO
Pag. 202



Art. 616 TALETE WOOD
Pag. 200



Art. 744 TAVOLO A MURO PALLO
Pag. 191

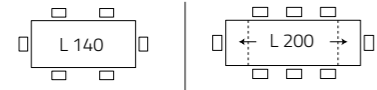
Art. 685

Versus

Il tavolo Versus è un elegante complemento d'arredo allungabile, caratterizzato da una struttura in metallo verniciato e un piano in Sintered Stone. Versus è dotato di due pratiche allunghe laterali da 30 cm ciascuna, che consentono di estenderne la lunghezza fino a 200 cm.

da 140 a 200 cm

MISURE
L 140/200 | P 80 | H 76



NORMALMENTE IN PRONTA CONSEGNA - PROMO

SPESSORE PIANO 11 MM

CODICE 00980	STRUTTURA METALLO VERNICIATO	COLORE Bianco	PIANO* SINTERED STONE	COLORE Statuario bianco opaco	
CODICE 00980	STRUTTURA METALLO VERNICIATO	COLORE Antracite	PIANO* SINTERED STONE	COLORE Sahara noir opaco	

* Le venature variano da piano a piano



STATUARIO BIANCO OPACO
Sedia Art. 09 Fly



SAHARA NOIR OPACO

Art. 638

Discovery



GRIGIO LUCIDO
Sedia Art. 209 Barcellona



EMPERADOR LUCIDO
Sedia Art. 381 Pigalle Due



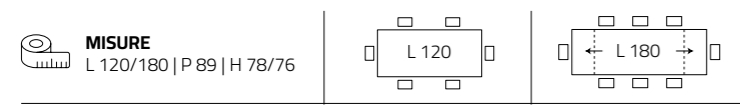
NOIR DESIR OPACO
Sedia Art. 380 Pigalle Uno CUSTOM

Art. 638

Discovery



Il tavolo Discovery è un raffinato tavolo allungabile, realizzato con una solida struttura in metallo verniciato nero e un piano in vetro ceramica. Grazie al suo design, semplice ed elegante, Discovery rappresenta un perfetto equilibrio tra estetica e funzionalità, offrendo doti di ergonomia e sicurezza.



VISUALIZZA
IL VIDEO
DELL'APERTURA




NORMALMENTE IN PRONTA CONSEGNA - PROMO

da 120 a 180 cm



SPESSORE PIANO 6 MM CERAMICA + 8 MM VETRO



CODICE 001580	STRUTTURA METALLO VERNICIATA	COLORE Nera	PIANO* VETRO CERAMICA	COLORE Arabesque lucido - Grigio lucido - Emperador lucido - Noir desir opaco
-------------------------	--	-----------------------	---------------------------------	---

* Le venature variano da piano a piano



ARABESQUE LUCIDO
Sedia Art. 305 Cocò



Art. 650
Newport

ARABESQUE LUCIDO da 160
Sedia Art. 235 Vogue Plus

Art. 650

Newport



NOIR DESIR OPACO da 160
Sedia Art. 210 Norway



GRIGIO LUCIDO da 160
Sedia Art. 209 Barcellona



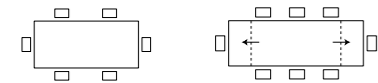
EMPERADOR LUCIDO da 160
Sedia Art. 206 Zara

Art. 650

Newport

Il tavolo Newport si distingue per la sua elegante struttura in metallo verniciato e il raffinato piano in vetroceramica, che lo rendono un complemento d'arredo sofisticato e versatile. Disponibile in diverse pregiate finiture e in due misure differenti, Newport si adatta perfettamente a vari stili di arredamento, valorizzando ogni ambiente con il suo design moderno e ricercato. Grazie all'uso di materiali di alta qualità, questo tavolo unisce estetica e funzionalità, garantendo durevolezza e resistenza nel tempo.

NORMALMENTE IN PRONTA CONSEGNA - PROMO



NOIR DESIR OPACO da 130
Sedia Art. 304 Lulù

SPESSORE PIANO 6 MM CERAMICA + 8 MM VETRO

da 130 a 200 cm

MISURE
L 130/200 | P 88 | H 76

CODICE	STRUTTURA	COLORE	PIANO*	COLORE
001580	METALLO VERNICIATA	Nera	VETRO CERAMICA	Noir desir opaco - Grigio lucido - Arabesque lucido
001580	METALLO VERNICIATA	Bianca	VETRO CERAMICA	Marmo bianco lucido

SPESSORE PIANO 6 MM CERAMICA + 8 MM VETRO

da 160 a 230 cm

MISURE
L 160/230 | P 90 | H 76

CODICE	STRUTTURA	COLORE	PIANO*	COLORE
001690	METALLO VERNICIATA	Nera	VETRO CERAMICA	Emperador lucido - Noir desir opaco - Grigio lucido Arabesque lucido

* Le venature variano da piano a piano | Le venature delle allunghe potrebbero non coincidere col piano




MARMO BIANCO LUCIDO da 130
Sedia Art. 014 Vela

Art. 636

Royal



GRIGIO LUCIDO
Sedia Art. 282 Kyoto



ARABESQUE LUCIDO
Sedia Art. 264 Penelope

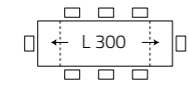
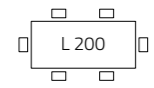
Art. 636

Royal

Il tavolo Royal si distingue per la sua struttura in metallo verniciato, che dona solidità e resistenza, perfetta per un arredo durevole e raffinato. La particolarità delle gambe, dal design unico e ricercato, aggiunge un tocco di personalità, creando un equilibrio tra eleganza e modernità.

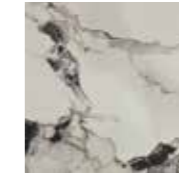
da 200 a 300 cm

MISURE
L 200/300 | P 100 | H 76



NORMALMENTE IN PRONTA CONSEGNA - PROMO

Arabesque lucido



Pandora lucido



Grigio lucido



2 ALLUNGHE A TIRO | SPESSORE PIANO 11 MM

CODICE
002280

STRUTTURA
METALLO VERNICIATA

COLORE
Nera - Bronzo

PIANO*
SINTERED STONE

COLORE
Arabesque lucido - Pandora lucido - Grigio lucido

* Le venature variano da piano a piano | Le venature delle allunghe potrebbero non coincidere col piano



PANDORA LUCIDO
Sedia Art. 282 Kyoto



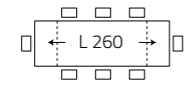
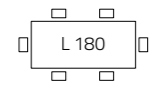
Art. 698

King

Il tavolo King è caratterizzato da una base in metallo dal design moderno e dinamico. Il piano è realizzato in Sintered Stone, un materiale elegante e resistente, con finitura marmorizzata che aggiunge un tocco di raffinatezza.

da 180 a 260 cm

MISURE
L 180/260 | P 90 | H 76



Disponibile da Aprile 2025

NORMALMENTE IN PRONTA CONSEGNA - PROMO

2 ALLUNGHE A TIRO | SPESSORE PIANO 11 MM

CODICE
002150

STRUTTURA
METALLO VERNICIATA

COLORE
Nera - Bronzo

PIANO*
SINTERED STONE

COLORE
Calacatta Oro lucido - Sahara noir opaco

* Le venature variano da piano a piano | Le venature delle allunghe potrebbero non coincidere col piano



CALACATTA ORO LUCIDO
Sedia Art. 208 Opera



SAHARA NOIR OPACO



CALACATTA ORO LUCIDO

Art. 719

Ragnar Ceramico Plus



CALACATTA ORO OPACO



CALACATTA ORO LUCIDO



THUNDER NIGHT OPACO



THUNDER NIGHT LUCIDO



CALACATTA ORO LUCIDO
Sedia Art. 390 Pigalle Uno Custom
Madia Art. 411 Trinity Velvet

Art. 719

Ragnar Ceramico Plus



THUNDER NIGHT LUCIDO
Sedia Art. 209 Barcellona



CALACATTA ORO LUCIDO
Sedia Art. 209 Barcellona

Il tavolo Ragnar Ceramico Plus è un elegante tavolo allungabile, progettato per unire stile e funzionalità. Il suo piano in ceramica presenta venature continue che si estendono anche sulle allunghe, garantendo un'estetica armoniosa e raffinata. Le gambe dal design moderno completano l'insieme, conferendo al tavolo un carattere distintivo e contemporaneo.

NORMALMENTE IN PRONTA CONSEGNA - PROMO

SPESORE PIANO OPACO 3 MM CERAMICA + 8 MM VETRO
SPESORE PIANO LUCIDO 6 MM CERAMICA + 5 MM VETRO
LE VENATURE DEL PIANO SONO CONTINUE CON LE ALLUNGHE

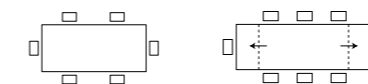
* SUPPLEMENTO BRONZO (guide nere) + € 100,00 listino

da 160 a 250 cm

MISURE
L 160/250 | P 90 | H 76

CODICE	STRUTTURA	COLORE	PIANO*	COLORE
003170	ACCIAIO VERNICIATA	Nera - Bronzo*	VETRO CERAMICA	Calacatta oro opaco
003590	ACCIAIO VERNICIATA	Nera - Bronzo*	VETRO CERAMICA	Calacatta oro lucido - Thunder night lucido
003270	ACCIAIO VERNICIATA	Nera - Bronzo*	VETRO CERAMICA	Thunder night opaco

* Le venature variano da piano a piano | Le venature delle allunghe potrebbero non coincidere col piano



VISUALIZZA IL VIDEO
DELLE COLORAZIONI DISPONIBILI
E DEL MOVIMENTO D'APERTURA



SPESORE PIANO OPACO 3 MM CERAMICA + 8 MM VETRO
SPESORE PIANO LUCIDO 6 MM CERAMICA + 5 MM VETRO
LE VENATURE DEL PIANO SONO CONTINUE CON LE ALLUNGHE

* SUPPLEMENTO BRONZO (guide nere) + € 100,00 listino

da 180 a 270 cm

MISURE
L 180/270 | P 100 | H 76

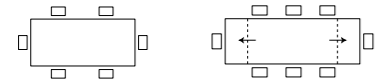
CODICE	STRUTTURA	COLORE	PIANO*	COLORE
003260	ACCIAIO VERNICIATA	Nera - Bronzo*	VETRO CERAMICA	Calacatta oro opaco
003670	ACCIAIO VERNICIATA	Nera - Bronzo*	VETRO CERAMICA	Calacatta oro lucido - Thunder night lucido
003360	ACCIAIO VERNICIATA	Nera - Bronzo*	VETRO CERAMICA	Thunder night opaco

Art. 702

Ragnar Ceramico Classic

Il tavolo Ragnar Ceramico Classic è un tavolo allungabile dal design unico che fonde perfettamente elementi classici e moderni, rendendolo ideale per essere inserito in vari contesti di arredamento. Il piano in vetro ceramica si combina armoniosamente con le gambe in metallo, creando un complemento d'arredo tanto affascinante quanto funzionale. Perfetto come tavolo da pranzo, Ragnar Ceramico si distingue per il suo equilibrio tra stile e praticità, aggiungendo un tocco di eleganza contemporanea a qualsiasi ambiente.



NORMALMENTE IN PRONTA CONSEGNA - PROMO



SPESSORE PIANO 3 MM CERAMICA + 8 MM VETRO

da 160 a 240 cm



MISURE
L 160/240 | P 90 | H 76

CODICE 002620	STRUTTURA ACCIAIO VERNICIATA	COLORE Nera	PIANO* VETRO CERAMICA	COLORE Marmo bianco opaco	
CODICE 002560	STRUTTURA ACCIAIO VERNICIATA	COLORE Nera	PIANO* VETRO CERAMICA	COLORE Grafite brown opaco	

SPESSORE PIANO 3 MM CERAMICA + 8 MM VETRO

da 180 a 280 cm


MISURE
L 180/280 | P 100 | H 76

CODICE 002860	STRUTTURA ACCIAIO VERNICIATA	COLORE Nera	PIANO* VETRO CERAMICA	COLORE Marmo bianco opaco	
CODICE 002760	STRUTTURA ACCIAIO VERNICIATA	COLORE Nera	PIANO* VETRO CERAMICA	COLORE Grafite brown opaco	

* Le venature variano da piano a piano | Le venature delle allunghe potrebbero non coincidere col piano



GRAFITE BROWN OPACO
Sedia Art. 381 Pigalle Due Custom



MARMO BIANCO OPACO

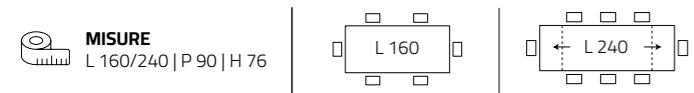
Art. 602

Architrave



Sedia Art. 253/4G Carnaby 4G

Il tavolo Architrave si distingue per il suo stile industrial, perfetto per donare un tocco metropolitano e moderno a qualsiasi ambiente, ideale per spazi giovanili e contemporanei. Il suo caratteristico basamento a cavalletto in acciaio verniciato nero aggiunge robustezza e personalità, mentre il piano in vetro ceramica grafite brown completa il design con eleganza.



NORMALMENTE IN PRONTA CONSEGNA - PROMO

da 160 a 240 cm

MODELLO DEPOSITATO | SPESSORE CERAMICA 3 MM + 8 MM VETRO

CODICE 001980	STRUTTURA ACCIAIO VERNICIATA	COLORE Nera	PIANO* VETRO CERAMICA	COLORE Grafite brown opaco
-------------------------	--	-----------------------	---------------------------------	--------------------------------------

* Le venature variano da piano a piano | Le venature delle allunghe potrebbero non coincidere col piano



Sedia Eliminata

Art. 696

Titan

Il tavolo Titan si distingue per la sua presenza imponente e raffinata. La base, composta da tre gambe sinuose, crea un effetto scultoreo che conferisce al tavolo un carattere deciso e moderno. Titan è progettato per chi cerca un elemento d'arredo che unisca robustezza e design, rendendolo un pezzo centrale in qualsiasi ambiente.

3 mt



MISURE
L 300 | P 120 | H 76

Disponibile da Aprile 2025

NORMALMENTE IN PRONTA CONSEGNA - PROMO

SPESORE PIANO 11 MM

CODICE 002890	STRUTTURA METALLO VERNICIATA	COLORE Nera	PIANO* SINTERED STONE	COLORE Pandora lucido	
-------------------------	--	-----------------------	---------------------------------	---------------------------------	--

SOLO BASE

CODICE 001670	STRUTTURA METALLO VERNICIATA	COLORE Nera	PIANO CLIENTE Misura top obbligatoria 300x120 cm
-------------------------	--	-----------------------	--

* Le venature variano da piano a piano



Art. 686

Poliedro

Il tavolo Poliedro si distingue per le sue gambe dalla forma sfaccettata, che richiamano le geometrie di un prisma e donano un effetto visivo dinamico e sofisticato. Poliedro è la scelta ideale per chi cerca un arredo dal design esclusivo.



NORMALMENTE IN PRONTA CONSEGNA - PROMO

SOLO BASE

CODICE	STRUTTURA	COLORE	PIANO CLIENTE
001360	ACCIAIO VERNICIATA	Nera	in fase d'ordine specificare telaio sottopiano per top da 180/220 o 240/300

SPESSORE PIANO 12 MM


CODICE	STRUTTURA	COLORE	PIANO*	COLORE
002490	METALLO VERNICIATA	Nera	CERAMICA	Arabesque lucido

MISURE
L 238 | P 110 | H 75

SPESSORE PIANO 12 MM

CODICE	STRUTTURA	COLORE	PIANO*	COLORE
002590	METALLO VERNICIATA	Nera	CERAMICA	Arabesque lucido

* Le venature variano da piano a piano



Art. 608


Empire Classic



VERDE ALPI LUCIDO
Sedia Art. 235 Vogue Plus



VERDE ALPI LUCIDO



NERO VENATO
Poltroncina Art. 260 Artemisia

Art. 608

Empire Classic



BIANCO CARRARA
Sedia Art. 208 Opera



GREY
Sedia Art. 240 Sinfonia

Art. 608

Empire Classic

Il tavolo Empire Classic è una creazione imponente ed elegante, perfetta per aggiungere un tocco di esclusività alla vostra casa. La struttura in acciaio verniciato nero garantisce solidità e resistenza, mentre il piano in gres porcellanato marmo grey lucido conferisce al tavolo un aspetto raffinato e lussuoso. Empire è la scelta ideale per chi desidera un complemento d'arredo distintivo e di grande impatto, capace di valorizzare qualsiasi ambiente con il suo stile classico e ricercato.

NORMALMENTE IN PRONTA CONSEGNA - PROMO



SPESSORE PIANO 12 MM

CODICE 002490	STRUTTURA ACCIAIO VERNICIATA	COLORE Nera	PIANO* CERAMICA LUCIDA	COLORE Nero venato - Verde Alpi - Arabesque Bianco Carrara - Grey	
-------------------------	--	-----------------------	----------------------------------	--	--

MISURE
L 200 | P 100 | H 76

SPESSORE PIANO 12 MM

CODICE 002590	STRUTTURA ACCIAIO VERNICIATA	COLORE Nera	PIANO* CERAMICA LUCIDA	COLORE Nero venato - Verde Alpi - Arabesque Bianco Carrara - Grey	
-------------------------	--	-----------------------	----------------------------------	--	--

MISURE
L 238 | P 110 | H 76

ART. 609 SOLO BASE

CODICE 001360	STRUTTURA ACCIAIO VERNICIATA	COLORE Nera	PIANO CLIENTE in fase d'ordine specificare telaio per top da 180/220 o 240/300	per piano vetro coprente NB ad appoggio (no trasparente) vite regolabile con ventose, H 2 cm set 8 pz. COD. 0040
-------------------------	--	-----------------------	---	--

* Le venature variano da piano a piano



ARABESQUE LUCIDO
Sedia Art. 208 Opera



NERO VENATO
Poltroncina Art. 260 Artemisia

Art. 609

Empire Plus

Il tavolo Empire Plus è un capolavoro di eleganza e modernità, realizzato con una robusta struttura in acciaio verniciato nero e un raffinato piano in ceramica lucida, disponibile in diverse finiture. Questo tavolo si distingue per il suo design versatile e sofisticato, perfetto per arricchire qualsiasi ambiente living o dining con un tocco di classe e stile contemporaneo. Empire Plus è la scelta ideale per chi cerca un complemento d'arredo funzionale e dal grande impatto estetico.

NORMALMENTE IN PRONTA CONSEGNA - PROMO



SPESSORE CERAMICA 6 MM + 18 MM NOBILITATO

CODICE 002690	STRUTTURA ACCIAIO VERNICIATA	COLORE Nera	PIANO* CERAMICA LUCIDA	COLORE Calacatta oro - Thunder night	
-------------------------	--	-----------------------	----------------------------------	--	--

MISURE
L 200 | P 100 | H 76

SPESSORE CERAMICA 6 MM + 18 MM NOBILITATO

CODICE 002860	STRUTTURA ACCIAIO VERNICIATA	COLORE Nera	PIANO* CERAMICA LUCIDA	COLORE Calacatta oro - Thunder night - Grey Stone	
-------------------------	--	-----------------------	----------------------------------	---	--

MISURE
L 238 | P 110 | H 76

SOLO BASE

CODICE 001360	STRUTTURA ACCIAIO VERNICIATA	COLORE Nera	PIANO CLIENTE in fase d'ordine specificare telaio per top da 180/220 o 240/300	per piano vetro coprente NB ad appoggio (no trasparente) vite regolabile con ventose, H 2 cm set 8 pz. COD. 0040	
-------------------------	--	-----------------------	--	--	--

* Le venature variano da piano a piano



THUNDER NIGHT
Sedia Art. 208 Opera



GREY STONE
Sedia Art. 215 Hellen Plus

Art. 715

Shangai

Il tavolo Shangai prende il nome dalla particolare forma della sua base, caratterizzata da gambe inclinate e sovrapposte tra loro in modo asimmetrico, con uno snodo centrale che ne esalta il design unico. Questa struttura moderna e dinamica crea un effetto visivo originale, trasformando Shangai in un elemento d'arredo iconico e distintivo. Perfetto per aggiungere un tocco di stile contemporaneo e innovativo a qualsiasi ambiente, il tavolo Shangai unisce estetica e funzionalità in un'unica soluzione.

NORMALMENTE IN PRONTA CONSEGNA - PROMO



SPESSORE CERAMICA 6 MM + 18 MM NOBILITATO

CODICE 002290	STRUTTURA METALLO VERNICIATA	COLORE Bianca - Nera - Bronzo	PIANO* CERAMICA LUCIDA	COLORE Calacatta oro - Thunder night	
-------------------------	--	---	----------------------------------	--	--

MISURE RETTANGOLARE
L 180 | P 100 | H 75

SPESSORE CERAMICA 6 MM + 18 MM NOBILITATO

CODICE 002390	STRUTTURA METALLO VERNICIATA	COLORE Bianca - Nera - Bronzo	PIANO* CERAMICA LUCIDA	COLORE Calacatta oro - Thunder night	
-------------------------	--	---	----------------------------------	--	--

MISURE ELLITTICO
L 200 | P 100 | H 75

SOLO BASE


CODICE 00970	STRUTTURA METALLO VERNICIATA	COLORE Bianca - Nera - Bronzo	PIANO CLIENTE no vetro		
------------------------	--	---	----------------------------------	--	--

MISURE A TERRA
L 130 | P 70 | H 71

* Le venature variano da piano a piano



THUNDER NIGHT
Sedia Art. 206 Zara



CALACATTA ORO

Urania



THUNDER NIGHT
Sedia Art. 304 Lulu



THUNDER NIGHT
Sedia Art. 208 Opera

Il tavolo Urania è una perfetta sintesi di eleganza e modernità, caratterizzato da una solida struttura in acciaio verniciato nero e un piano in ceramica lucida, che aggiunge un tocco di lusso e raffinatezza. Questo tavolo rappresenta una scelta ideale per chi cerca un complemento d'arredo che unisca stile e qualità, trasformando ogni ambiente in uno spazio sofisticato e accogliente.

NORMALMENTE IN PRONTA CONSEGNA - PROMO

Art. 681 **Urania tondo** SPESSORE CERAMICA 6 MM + 18 MM NOBILITATO

MISURE
Ø 120 | H 76

CODICE 001930	STRUTTURA ACCIAIO VERNICIATA	COLORE Nera	PIANO* CERAMICA LUCIDA	COLORE Calacatta oro - Grey stone - Thunder night
-------------------------	--	-----------------------	----------------------------------	---

SPESSORE CERAMICA 6 MM + 18 MM NOBILITATO

MISURE
Ø 140 | H 76

CODICE 002280	STRUTTURA ACCIAIO VERNICIATA	COLORE Nera	PIANO* CERAMICA LUCIDA	COLORE Calacatta oro - Thunder night
-------------------------	--	-----------------------	----------------------------------	--

SOLO BASE

CODICE 00840	STRUTTURA ACCIAIO VERNICIATA	COLORE Nera	PIANO CLIENTE MAX Ø 140 (no vetro) Ingombro terra Ø 60 - H 74
------------------------	--	-----------------------	---

* Le venature variano da piano a piano



CALACATTA ORO



Art. 682 **Urania ellittico** SPESSORE CERAMICA 6 MM + 18 MM NOBILITATO

MISURE
L 200 | P 100 | H 76

CODICE 002690	STRUTTURA ACCIAIO VERNICIATA	COLORE Nera	PIANO* CERAMICA LUCIDA	COLORE Calacatta oro - Thunder night
-------------------------	--	-----------------------	----------------------------------	--

SOLO BASE

CODICE 001270	STRUTTURA ACCIAIO VERNICIATA	COLORE Nera	PIANO CLIENTE MAX 220 (no vetro) Ingombro terra 104x54 - H 74
-------------------------	--	-----------------------	---

* Le venature variano da piano a piano

Art. 606

Ragnar Ellittico



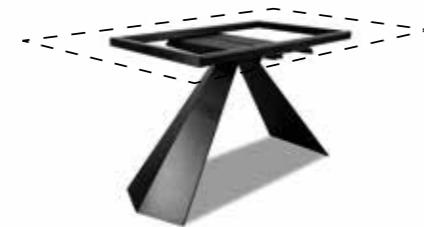
Il tavolo Ragnar Ellittico è un capolavoro di design, realizzato con materiali pregiati che ne esaltano l'eleganza e la qualità. Caratterizzato dalle forme decise del top, questo tavolo è dotato di un basamento ricercato e sofisticato, che conferisce un alto contenuto estetico. Ragnar Ellittico è la scelta perfetta per chi desidera un complemento d'arredo distintivo e di grande impatto.

MISURE
L 200 | P 100 | H 76

NORMALMENTE IN PRONTA CONSEGNA - PROMO

SPESSORE CERAMICA 6 MM + 18 MM NOBILITATO

* SUPPLEMENTO BRONZO (sottotelaio nero) + € 100,00 listino




CODICE 002690	STRUTTURA ACCIAIO VERNICIATA	COLORE Nera - Bronzo*	PIANO* CERAMICA LUCIDA	COLORE Calacatta oro - Thunder night
-------------------------	--	---------------------------------	----------------------------------	--

SOLO BASE ART. 7015B - H73,5 (telaio sottopiano L 140 | P 66)

CODICE 001270	STRUTTURA ACCIAIO VERNICIATA	COLORE Nera - Bronzo*	PIANO CLIENTE FISSO Compreso telaio sottostruttura per piano fisso Art. 701 TL Gambe fissabili a tre posizioni 123/148/173 cm sporgenza massima	per piano vetro coprente NB ad appoggio (no trasparente) vite regolabile con ventose, H 2 cm set 6 pz. COD. 0040
-------------------------	--	---------------------------------	--	--

* Le venature variano da piano a piano



Sedia Art. 215 Hellen Plus

Art. 607

Ragnar Rectangular



THUNDER NIGHT
Sedia Art. 208 Opera

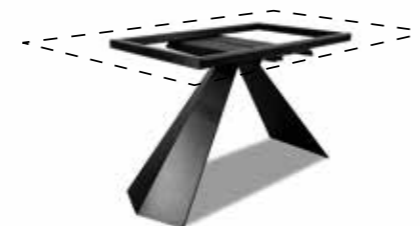
Il tavolo Ragnar Rectangular è un pezzo d'arredo elegante e raffinato, perfetto per arricchire la zona living della vostra casa. Caratterizzato da una struttura in acciaio verniciato nero, questo tavolo offre solidità e stile. Il piano in ceramica lucida, disponibile in due varianti, aggiunge un tocco di sofisticatezza e modernità.

MISURE
L 180 | P 100 | H 76

NORMALMENTE IN PRONTA CONSEGNA - PROMO

SPESSORE CERAMICA 6 MM + 18 MM NOBILITATO

* SUPPLEMENTO BRONZO (sottotelaio nero) + € 100,00 listino



CODICE 002590	STRUTTURA ACCIAIO VERNICIATA	COLORE Nera - Bronzo*	PIANO* CERAMICA LUCIDA	COLORE Calacatta oro - Thunder night
-------------------------	--	---------------------------------	----------------------------------	--

SOLO BASE ART. 7015B - H73,5 (telaio sottopiano L 140 | P 66)

CODICE 001270	STRUTTURA ACCIAIO VERNICIATA	COLORE Nera - Bronzo*	PIANO CLIENTE FISSO Compreso telaio sottostruttura per piano fisso Art. 701 TL Gambe fissabili a tre posizioni 123/148/173 cm sporgenza massima	per piano vetro coprente NB ad appoggio (no trasparente) vite regolabile con ventose, H 2 cm set 6 pz. COD. 0040
-------------------------	--	---------------------------------	--	---

* Le venature variano da piano a piano



CALACATTA ORO
Sedia Art. 209 Barcellona

Art. 411

Madia Trinity



NOCE MASSELLO CANNETTATO



CERAMICA LUCIDA CALACATTA ORO



NOCE MASSELLO CANNETTATO

Art. 411

Madia Trinity

La Madia Trinity è un elemento d'arredo di pregevole realizzazione, ideale per conferire un tocco di eleganza e originalità alla vostra casa. La base in alluminio verniciata nera offre robustezza e stile, mentre la cassa è disponibile nelle finiture antracite o sabbia. Le ante in nobilitato rivestito, aggiungono calore e raffinatezza.

MISURE
L 182 | P 49 | H 76

NORMALMENTE IN PRONTA CONSEGNA - PROMO

GRUPPO
SIS
DESIGN

CASSA NOBILITATO

BASE ALLUMINIO VERNICIATA NERA | ANTE NOBILITATO RIVESTITE
COMPRESO UN RIPIANO INTERNO PER ANTA (apertura push pull)

CODICE	ANTINE	COLORE	CASSA NOBILITATO	TOP*	COLORE
002150	SPECCHIO (fascia cannettata)	Fumè - Bronzo	Sabbia - Antracite	CERAMICA LUCIDA	Calacatta oro - Thunder night
002150	VETRO CANNETTATO MATERICO ACIDATO	Fumè - Bronzo	Sabbia - Antracite	CERAMICA LUCIDA	Calacatta oro - Thunder night
002430	NOCE MASSELLO CANNETTATO	Tinto naturale	Sabbia - Antracite	CERAMICA LUCIDA	Calacatta oro - Thunder night


* Le venature variano da piano a piano



VETRO CANNETTATO MATERICO ACIDATO FUMÈ (O BRONZO)



CERAMICA LUCIDA THUNDER NIGHT



SPECCHIO (FASCIA CANNETTATA) BRONZO (O FUMÈ)

Art. 411

Madia Trinity Velvet

La Madia Trinity Velvet è un raffinato elemento d'arredo, perfetto per donare eleganza e originalità ai vostri spazi abitativi. Le ante, il top e i fianchi rivestiti in vetro acidato velvet bronzo o antracite conferiscono un aspetto sofisticato e moderno. La solida base in alluminio verniciato nero unisce robustezza e design, mentre la cassa, disponibile nelle finiture antracite o sabbia, si integra armoniosamente in qualsiasi ambiente.



BASE ALLUMINIO VERNICIATA NERA | ANTE / TOP / FIANCHI NOBILITATO RIVESTITO
COMPRESO UN RIPIANO INTERNO PER ANTA (apertura push pull)

MISURE
L 182 | P 49 | H 76

CODICE 001870	ANTINE VETRO ACIDATO VELVET	COLORE Bronzo - Antracite	CASSA NOBILITATO Sabbia - Antracite	TOP E FIANCHI VETRO ACIDATO VELVET	COLORE Bronzo - Antracite
-------------------------	---------------------------------------	-------------------------------------	---	--	-------------------------------------

NORMALMENTE IN PRONTA CONSEGNA - PROMO



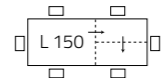
Art. 688

Ceramique Quadro

Il tavolo Ceramique Quadro è la scelta ideale per chi cerca un design moderno e funzionale. Questo tavolo quadrato allungabile è realizzato in vetroceramica, un materiale di alta qualità che garantisce resistenza a tagli, incisioni e alte temperature, rendendolo un piano di lavoro eterno e indistruttibile.

da 90 a 150 cm

MISURE
L 90/150 | P 90 | H 77



NORMALMENTE IN PRONTA CONSEGNA - PROMO

SPESSORE PIANO 6+8 MM | ALLUNGA A PORTAFOGLIO LACCATA GOFFRATA IN TINTA

CODICE
001190

STRUTTURA
METALLO VERNICIATA

COLORE
Nera

PIANO*
VETRO CERAMICA

COLORE
Noir desir opaco



* Le venature variano da piano a piano



Sedia Art. 217 Ginger



Art. 699

Ceramique Plus



STRUTTURA BIANCA/STATUARIO LUCIDO
Sedia Art. 209 Barcellona



STRUTTURA BIANCA/CALACATTA ORO
Sedia Art. 235 Vogue Plus

Art. 699

Ceramique Plus



STRUTTURA NERA/NOIR DESIR
Sedia Art. 235 Vogue Plus



Sedia Art. 206 Zara

Art. 699

Ceramique Plus




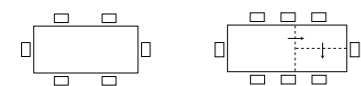
STRUTTURA NERA/GRIGIO LUCIDO
Sedia Art. 042 Cab



STRUTTURA NERA/THUNDER NIGHT LUCIDO
Sedia Art. 235 Vogue Plus

Il tavolo Ceramique Plus è la soluzione perfetta per chi cerca un equilibrio tra funzionalità e design elegante. Questo tavolo allungabile presenta un piano in vetro ceramica di alta qualità, caratterizzato da uno spessore che assicura durabilità e resistenza. La pratica apertura a portafoglio consente di allungarlo facilmente, adattandosi a ogni esigenza. La laccatura gofrata in tinta non solo conferisce un aspetto sofisticato, ma offre anche una superficie facile da pulire e mantenere.


NORMALMENTE IN PRONTA CONSEGNA - PROMO







SPESORE PIANO 6+8 MM | ALLUNGA A PORTAFOGLIO LACCATA GOFRATA IN TINTA CON LA BASE **da 120 a 180 cm**  MISURE L 120/180 | P 80 | H 76

CODICE	STRUTTURA	COLORE	PIANO*	COLORE
001190	METALLO VERNICIATA	Bianca	VETRO CERAMICA	Statuario lucido 
001190	METALLO VERNICIATA	Nera	VETRO CERAMICA	Grigio lucido - Noir desir opaco 
001290	METALLO VERNICIATA	Bianca	VETRO CERAMICA	Calacatta oro lucido 

* Le venature variano da piano a piano

SPESORE PIANO 6+8 MM | ALLUNGA A PORTAFOGLIO LACCATA GOFRATA IN TINTA CON LA BASE **da 140 a 200 cm**  MISURE L 140/200 | P 90 | H 76

CODICE	STRUTTURA	COLORE	PIANO*	COLORE
001290	METALLO VERNICIATA	Bianca	VETRO CERAMICA	Statuario lucido 
001290	METALLO VERNICIATA	Nera	VETRO CERAMICA	Grigio lucido - Noir desir opaco 
001390	METALLO VERNICIATA	Bianca - Nera	VETRO CERAMICA	Calacatta oro lucido 
001390	METALLO VERNICIATA	Nera	VETRO CERAMICA	Thunder night lucido 

SPESORE PIANO 6+8 MM | ALLUNGA A PORTAFOGLIO LACCATA GOFRATA IN TINTA CON LA BASE **da 160 a 240 cm**  MISURE L 160/240 | P 80 | H 76

CODICE	STRUTTURA	COLORE	PIANO*	COLORE
001390	METALLO VERNICIATA	Bianca	VETRO CERAMICA	Statuario lucido 
001390	METALLO VERNICIATA	Nera	VETRO CERAMICA	Grigio lucido - Noir desir opaco 

Art. 630

Ceramique



GRIGIO CEMENTO
Sedia Art. 216 Cloe



ANTRACITE



ANTRACITE
Sedia Art. 234 Vogue

Art. 630

Ceramique

Il tavolo Ceramique è la scelta ideale per chi cerca un piano di lavoro eterno e indistruttibile. Realizzato con un piano in ceramica di alta qualità, questo tavolo è progettato per resistere a tagli, incisioni e alte temperature, rendendolo perfetto anche per l'uso quotidiano con pentole bollenti e ferro da stiro. La gamba Evoluzione, con doppio lato incavo, aggiunge un tocco di design moderno e garantisce stabilità e robustezza. La ceramica termoaccoppiata con vetro molato high quality offre un ulteriore livello di protezione, conferendo al tavolo resistenza agli urti e un aspetto elegante.

NORMALMENTE IN PRONTA CONSEGNA - PROMO



SPESSORE PIANO 3+8 MM | ALLUNGA A PORTAFOGLIO LACCATA GOFFRATA IN TINTA

da 120 a 180 cm

MISURE
L 120/180 | P 80 | H 76

CODICE	STRUTTURA	COLORE	PIANO*	COLORE
001190	METALLO VERNICIATA	In tinta	VETRO CERAMICA	Tortora fango - Marmo bianco Grigio cemento - Antracite - Grafite brown

SPESSORE PIANO 3+8 MM | ALLUNGA A PORTAFOGLIO LACCATA GOFFRATA IN TINTA

da 140 a 200 cm

MISURE
L 140/200 | P 90 | H 76

CODICE	STRUTTURA	COLORE	PIANO*	COLORE
001290	METALLO VERNICIATA	In tinta	VETRO CERAMICA	Tortora fango - Marmo bianco Grigio cemento - Antracite - Grafite brown

* Le venature variano da piano a piano



TORTORA FANGO
Sedia Art. 234 Vogue



MARMO BIANCO
Sedia Art. 019 Shell Metal



ALLUNGA A LIBRO
GAMBA EVOLUZIONE A DOPPIO LATO INCAVO

Art. 637

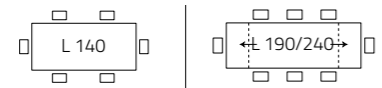
Ceramique Duo



GRAFITE BROWN
Sedia Art. 220 Naked

Il tavolo Ceramique Duo è la soluzione perfetta per chi cerca un arredo elegante e funzionale. Dotato di doppia allunga, questo tavolo offre versatilità e spazio per ogni occasione. Il piano in ceramica è eterno e indistruttibile, progettato per resistere a tagli, incisioni e alte temperature. La gamba Evoluzione, con il suo design a doppio lato incavo, non solo assicura una stabilità eccezionale, ma aggiunge anche un tocco di modernità. La ceramica termoaccoppiata con vetro molato high quality conferisce al tavolo una resistenza agli urti superiore, garantendo un prodotto durevole e raffinato.

MISURE
L 140/190/240 | P 90 | H 76



NORMALMENTE IN PRONTA CONSEGNA - PROMO

da 140 a 190/240 cm

SPESSORE PIANO 3+8 MM | 2 ALLUNGHE A PORTAFOGLIO LACCATA GOFFRATA IN TINTA


CODICE
001390

STRUTTURA
METALLO VERNICIATA

COLORE
In tinta

PIANO*
VETRO CERAMICA

COLORE
Tortora fango - Marmo bianco
Grigio cemento - Antracite - Grafite brown



* Le venature variano da piano a piano



GRIGIO CEMENTO
Sedia Art. 216 Cloe

Art. 652

Atlante

Il tavolo Atlante è un capolavoro di design che unisce eleganza e funzionalità in una sola espressione di stile. La sua imponente struttura verniciata nera dona una presenza sofisticata e moderna, mentre il meccanismo di allungamento a portafoglio lo trasforma in un esempio di ingegneria avanzata. Il piano in ceramica Black Stone Soft Touch aggiunge un tocco di raffinatezza e resistenza, rendendolo perfetto per qualsiasi ambiente che richieda sia estetica che praticità.

NORMALMENTE IN PRONTA CONSEGNA - PROMO



ALLUNGA A PORTAFOLGIO CERAMICA SU MDF | SPESSORE PIANO CERAMICA 3 MM + 10 MM VETRO

da 180 a 240 cm

MISURE
L 180/240 | P 100 | H 76

CODICE
001980

STRUTTURA
METALLO VERNICIATA

COLORE
Nera

PIANO*
VETRO CERAMICA

COLORE
Black Stone soft touch



* Le venature variano da piano a piano | Le venature delle allunghe potrebbero non coincidere col piano

VISUALIZZA IL VIDEO
DEL MOVIMENTO
D'APERTURA



Sedia Art. 100 Roma



BLACK STONE SOFT TOUCH
Sedia Art. 215 Hellen Plus



Art. 613

Long Way ceramico

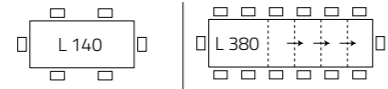


Art. 613

Long Way ceramico

Il tavolo Long Way ceramico rappresenta la massima espressione di durata e raffinatezza. Il suo piano in ceramica è eterno e indistruttibile, capace di resistere a tagli, incisioni e alte temperature. La ceramica è termoaccoppiata con vetro molato high quality, garantendo una resistenza superiore agli urti. Le 4 allunghe sono elegantemente alloggiate all'interno del tavolo, offrendo praticità senza compromettere lo stile. Il tavolo è sostenuto da due gambe integrate, mentre delle mini rotelle facilitano l'apertura, rendendo l'estensione un'operazione semplice e fluida.

MISURE
L 140/200/260/320/380 | P 90 | H 76



NORMALMENTE IN PRONTA CONSEGNA - PROMO

da 140 a 380 cm

ALLUNGHE IN NOBILITATO | SPESSORE PIANO CERAMICA 3 MM + 8 MM VETRO

CODICE 001680	STRUTTURA METALLO VERNICIATA	COLORE Antracite	PIANO* VETRO CERAMICA	COLORE Black Stone soft touch	
CODICE 001680	STRUTTURA METALLO VERNICIATA	COLORE In tinta	PIANO* VETRO CERAMICA	COLORE Tortora fango - Marmo bianco	

* Le venature variano da piano a piano



BLACK STONE SOFT TOUCH
Sedia Art. 042 Cab



TORTORA FANGO
Sedia Art. 234 Vogue Classic



BLACK STONE SOFT TOUCH

Art. 623

Long Way vetro



EXTRAWHITE LUCIDO
Sedia Art. 234 Vogue Classic



4 ALLUNGHE ALLOGGiate ALL'INTERNO

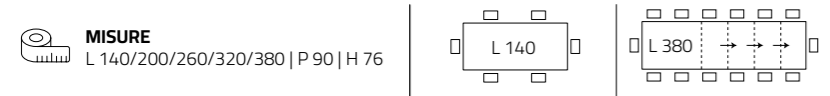


TORTORA CHIARO LUCIDO
Sedia eliminata vedi Art. 232 Vanity

Art. 623

Long Way vetro

Il tavolo Long Way in vetro unisce eleganza e praticità, con un design raffinato che si adatta a qualsiasi ambiente. Le 4 allunghe, realizzate in nobilitato in tinta, sono sapientemente alloggiati all'interno del tavolo, pronte per essere utilizzate quando necessario. Il sistema di apertura è facilitato da pratiche mini rotelle, che rendono l'estensione semplice e veloce, senza compromettere la stabilità o lo stile del tavolo.



NORMALMENTE IN PRONTA CONSEGNA - PROMO

ALLUNGHE IN NOBILITATO IN TINTA | SPESSORE PIANO VETRO 10 MM

da 140 a 380 cm

CODICE 001260	STRUTTURA METALLO VERNICIATA	COLORE In tinta	PIANO VETRO TEMPERATO	COLORE Tortora chiaro lucido	
CODICE 001290	STRUTTURA METALLO VERNICIATA	COLORE Bianca	PIANO VETRO TEMPERATO	COLORE Extrawhite lucido	



TORTORA CHIARO LUCIDO
Sedia Art. 216 Cloe

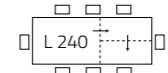
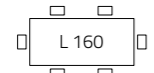


Art. 633

Diamante

Il tavolo Diamante è un complemento d'arredo dal design moderno e raffinato, perfetto per ambienti eleganti e contemporanei. La sua struttura è realizzata in metallo verniciato, che assicura solidità e resistenza nel tempo, oltre a donare un tocco di stile industriale. Il piano in vetro temperato, resistente agli urti e ai graffi, conferisce al tavolo un aspetto luminoso.



MISURE
L 160/240 | P 90 | H 76



NORMALMENTE IN PRONTA CONSEGNA - PROMO

MONO ALLUNGA A LIBRO, LACCATA LUCIDA IN TINTA | SPESSORE PIANO VETRO 10 MM

da 160 a 290 cm

CODICE 001170	STRUTTURA METALLO VERNICIATA	COLORE Bianca	PIANO VETRO TEMPERATO	COLORE Extrawhite lucido	
CODICE 001090	STRUTTURA METALLO VERNICIATA	COLORE Titanio	PIANO VETRO TEMPERATO	COLORE Titanio lucido	



TITANIO/VETRO TITANIO LUCIDO
Sedia Art. 210 Norway



BIANCO/VETRO EXTRAWHITE LUCIDO
Sedia Art. 206 Zara



Art. 629

Sliver



BIANCO/VETRO EXTRAWHITE LUCIDO
Sedia Art. 09 Fly



TORTORA/VETRO TORTORA CHIARO LUCIDO
Sedia Art. 305 Coco

Il tavolo Sliver è disponibile in 2 versioni, progettate per adattarsi a diverse esigenze di spazio. È dotato di una singola allunga a libro in laccato lucido in tinta, che si integra perfettamente con l'estetica del tavolo. Questa versatilità consente di trasformare facilmente il tavolo, offrendo spazio aggiuntivo e mantenendo un aspetto elegante e contemporaneo.

NORMALMENTE IN PRONTA CONSEGNA - PROMO



MONO ALLUNGA A LIBRO, LACCATA LUCIDA IN TINTA | SPESSORE PIANO VETRO 10 MM

da 120 a 180 cm

MISURE
L 120/180 | P 80 | H 76

CODICE 00890	STRUTTURA METALLO VERNICIATA	COLORE Tortora chiaro	PIANO VETRO TEMPERATO	COLORE Tortora chiaro lucido	
CODICE 00890	STRUTTURA METALLO VERNICIATA	COLORE Bianca	PIANO VETRO TEMPERATO	COLORE Extrawhite lucido	
CODICE 00860	STRUTTURA METALLO VERNICIATA	COLORE Titanio	PIANO VETRO TEMPERATO	COLORE Titanio lucido	



TITANIO/VETRO TITANIO



MONO ALLUNGA A LIBRO, LACCATA LUCIDA IN TINTA | SPESSORE PIANO VETRO 10 MM

da 140 a 200 cm

MISURE
L 140/200 | P 90 | H 76

CODICE 00970	STRUTTURA METALLO VERNICIATA	COLORE Tortora chiaro	PIANO VETRO TEMPERATO	COLORE Tortora chiaro lucido	
CODICE 00970	STRUTTURA METALLO VERNICIATA	COLORE Bianca	PIANO VETRO TEMPERATO	COLORE Extrawhite lucido	
CODICE 00920	STRUTTURA METALLO VERNICIATA	COLORE Titanio	PIANO VETRO TEMPERATO	COLORE Titanio lucido	

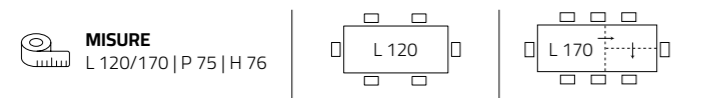
Art. 624

Dinner



STRUTTURA BIANCA/BIANCO LUCIDO EXTRAWHITE
Sedia Art. 219 Cloe Plus

Il tavolo Dinner è un elegante esempio di design moderno, caratterizzato da una solida struttura in metallo verniciato e un piano in vetro temperato, che dona leggerezza e raffinatezza all'ambiente. Le allunghe a libro, realizzate in nobilitato in tinta, permettono di ampliare facilmente la superficie del tavolo, mantenendo l'armonia estetica e offrendo una soluzione pratica per ospitare più persone.



NORMALMENTE IN PRONTA CONSEGNA - PROMO

da 120 a 170 cm

ALLUNGA A LIBRO NOBILITATO IN TINTA | SPESSORE PIANO VETRO 10 MM

CODICE 00960	STRUTTURA METALLO VERNICIATA	COLORE Nera	PIANO VETRO TEMPERATO	COLORE Antracite scuro lucido	
CODICE 00960	STRUTTURA METALLO VERNICIATA	COLORE Bianca	PIANO VETRO TEMPERATO	COLORE Bianco lucido Extrawhite	



STRUTTURA NERA/ANTRACITE SCURO LUCIDO
Sedia Art. 042 Cab

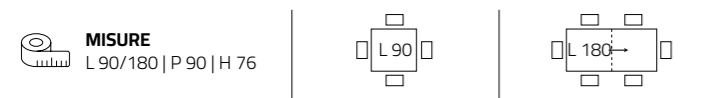
Art. 668

Space



STRUTTURA BIANCA
Sedia eliminata

Il tavolo allungabile Space unisce design moderno e versatilità per creare un ambiente accattivante e funzionale. La struttura in metallo verniciato conferisce al tavolo una robustezza eccezionale e un aspetto moderno, mentre il piano in vetro temperato, serigrafato nel colore corrispondente alla struttura, aggiunge un tocco di raffinatezza. Con la sua funzione allungabile, il tavolo Space offre una soluzione pratica per le vostre esigenze di spazio.



NORMALMENTE IN PRONTA CONSEGNA - PROMO

da 90 a 180 cm

SPESSORE PIANO VETRO 6 MM

CODICE	STRUTTURA	COLORE	PIANO	COLORE	
00660	METALLO VERNICIATA	Bianca	VETRO TEMPERATO	Serigrafato	
00660	METALLO VERNICIATA	Tortora chiaro	VETRO TEMPERATO	In tinta	

Art. 635

Majestic Vetro



STRUTTURA BIANCA
Sedia eliminata

Il tavolo allungabile Majestic Vetro si adatta perfettamente a qualsiasi stile di arredamento, aggiungendo un tocco di classe e versatilità. È caratterizzato da un piano in vetro temperato extrawhite da che conferisce al tavolo un'eleganza senza tempo e una resistenza eccezionale. Le gambe aggiungono un tocco di modernità al design complessivo del tavolo

NORMALMENTE IN PRONTA CONSEGNA - PROMO

ALLUNGA NOBILITATO GRIGIO | SPESSORE PIANO VETRO 8 MM

Allungabile

CODICE	STRUTTURA	COLORE	PIANO	COLORE	MISURE
00890	METALLO VERNICIATA	Alluminio - Bianca - Antracite	VETRO	Extrawhite	L 110/165 P 70 H 76
00990	METALLO VERNICIATA	Alluminio - Bianca - Antracite	VETRO	Extrawhite	L 130/190 P 80 H 76

SPESSORE PIANO VETRO 8 MM

Fisso


CODICE	STRUTTURA	COLORE	PIANO	COLORE	MISURE
00695	METALLO VERNICIATA	Alluminio	VETRO	Extrawhite	L 110 P 70 H 76
00750	METALLO VERNICIATA	Alluminio	VETRO	Extrawhite	L 130 P 80 H 76

Art. 600

Osaka



STRUTTURA NERA



STRUTTURA NERA
Sedia Art. 100 Roma



STRUTTURA NERA

Art. 600

Osaka



STRUTTURA BRONZO
Sedia Art. 380 Pigalle Uno Custom

Il tavolo Osaka è un tavolo fisso dal design d'impatto, perfetto per ambienti moderni e contemporanei. Il suo piano in vetro temperato trasparente di 12 mm di spessore è incollato su piastre in acciaio satinato spazzolato, offrendo una combinazione di resistenza e leggerezza visiva. La struttura è caratterizzata da due eleganti gambe centrali incrociate in metallo, che conferiscono al tavolo una personalità distintiva.

NORMALMENTE IN PRONTA CONSEGNA - PROMO

SPESORE PIANO VETRO 12 MM | INCOLLATO SU PIASTRE ACCIAIO SATINATO SPAZZOLATO (SOLO BASE NON DISPONIBILE)

MISURE
L 180 | P 100 | H 76

CODICE 002290	STRUTTURA METALLO VERNICIATA	COLORE Nera	PIANO VETRO TEMPERATO	COLORE Trasparente extrachiaro	
CODICE 002390	STRUTTURA METALLO VERNICIATA	COLORE Bronzo	PIANO VETRO TEMPERATO	COLORE Trasparente extrachiaro	
CODICE 002380	STRUTTURA METALLO VERNICIATA	COLORE Nera	PIANO VETRO TEMPERATO	COLORE Trasparente extrachiaro	
CODICE 002480	STRUTTURA METALLO VERNICIATA	COLORE Bronzo	PIANO VETRO TEMPERATO	COLORE Trasparente extrachiaro	

MISURE
L 200 | P 100 | H 76



STRUTTURA BRONZO

Art. 673

Atene Noir



Sedia Art. 253/4G Camaby 4G | Pouf Art. 807 Cilindro

Il tavolo Atene Noir rappresenta un perfetto connubio tra eleganza contemporanea e funzionalità senza compromessi. La sua struttura in metallo verniciato nero sostiene con maestria un piano in vetro temperato trasparente da 12 mm. Grazie al suo design sofisticato e ai materiali di alta gamma, il tavolo Atene Noir è la scelta ideale per interni moderni e raffinati.



NORMALMENTE IN PRONTA CONSEGNA - PROMO

SPESSORE PIANO VETRO 12 MM

CODICE 00820	STRUTTURA METALLO VERNICIATA	COLORE Nera	PIANO VETRO TEMPERATO	COLORE Trasparente		SOLO BASE PIANO CLIENTE CODICE 00580	MISURE L 140 P 80 H 76
CODICE 00870	STRUTTURA METALLO VERNICIATA	COLORE Nera	PIANO VETRO TEMPERATO	COLORE Trasparente		SOLO BASE PIANO CLIENTE CODICE 00610	MISURE L 160 P 85 H 76
CODICE 00930	STRUTTURA METALLO VERNICIATA	COLORE Nera	PIANO VETRO TEMPERATO	COLORE Trasparente		SOLO BASE PIANO CLIENTE CODICE 00640	MISURE L 180 P 90 H 76

Art. 673

Atene Chrome



Sedia Eliminata

Il tavolo Atene Chrome è l'emblema dell'eleganza contemporanea unita a una funzionalità impeccabile. La sua struttura in metallo cromato dona un tocco di lucentezza e modernità, sostenendo un piano in vetro temperato trasparente da 12 mm, che esalta l'eccellenza dell'artigianato. Con il suo design sofisticato e i materiali di alta qualità, il tavolo Atene Chrome diventa il protagonista di qualsiasi ambiente.



NORMALMENTE IN PRONTA CONSEGNA - PROMO

SPESSORE PIANO VETRO 12 MM

CODICE 00820	STRUTTURA METALLO	COLORE Cromata	PIANO VETRO TEMPERATO	COLORE Trasparente		SOLO BASE PIANO CLIENTE CODICE 00580	MISURE L 140 P 80 H 77
CODICE 00870	STRUTTURA METALLO	COLORE Cromata	PIANO VETRO TEMPERATO	COLORE Trasparente		SOLO BASE PIANO CLIENTE CODICE 00610	MISURE L 160 P 85 H 77
CODICE 00930	STRUTTURA METALLO	COLORE Cromata	PIANO VETRO TEMPERATO	COLORE Trasparente		SOLO BASE PIANO CLIENTE CODICE 00640	MISURE L 180 P 90 H 77

Art. 674

Tokio Glass



STRUTTURA NERA
Sedia Art. 213 Hellen Classic



STRUTTURA TORTORA CHIARO
Sedia Art. 122 Vertigo Slim



STRUTTURA BIANCA
Sedia Art. 296 Giada

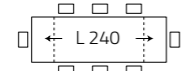
Art. 674

Tokio Glass

Il tavolo Tokio Glass è un elegante modello allungabile che unisce funzionalità e design contemporaneo. Questo tavolo si distingue per la particolare conformazione delle gambe, che conferisce un aspetto unico e originale. Il meccanismo di allunghe è semplice e innovativo, permettendo di adattare facilmente il tavolo a diverse esigenze. L'accostamento cromatico tra il verniciato delle gambe e il vetro del piano risulta visivamente armonioso.

da 160 a 240 cm

MISURE
L 160/240 | P 90 | H 76



NORMALMENTE IN PRONTA CONSEGNA - PROMO

SPESSORE PIANO VETRO 10 MM

CODICE 001280	STRUTTURA METALLO VERNICIATA	COLORE Nera - Bianca - Tortora chiaro	PIANO VETRO TEMPERATO	COLORE Trasparente	
-------------------------	--	---	---------------------------------	------------------------------	--



STRUTTURA BIANCA
Sedia Art. 213 Hellen Classic



STRUTTURA NERA





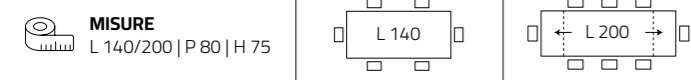
Art. 672

Manhattan



Sedia Art. 216 Cloe Classic

Il tavolo Manhattan è un pezzo dal design unico ed esclusivo, che unisce eleganza e funzionalità. La struttura in acciaio satinato spazzolato sostiene un piano in vetro trasparente temperato, mentre le guide e i binari in acciaio satinato garantiscono stabilità e robustezza. È dotato di due allunghe da 30 cm, che possono essere facilmente riposte con un semplice movimento. Questo meccanismo intuitivo permette di ottenere maggiore spazio in lunghezza senza alcuno sforzo.



NORMALMENTE IN PRONTA CONSEGNA - PROMO

da 140 a 200 cm

SPAZIO GAMBA A GAMBA 94 CM - SEZIONE GAMBE 8x4 | SPESSORE PIANO VETRO 10 MM

CODICE 001190	STRUTTURA* ACCIAIO SATINATA SPAZZOLATA	PIANO VETRO TEMPERATO	COLORE Trasparente
-------------------------	--	---------------------------------	------------------------------

* Acciaio satinato spazzolato: data la particolarità di questo materiale lavorato al vivo, può essere soggetto a leggere imperfezioni che sono caratteristiche della lavorazione di tale materia e non interferiscono con il fascino e l'aspetto estetico del tavolo.



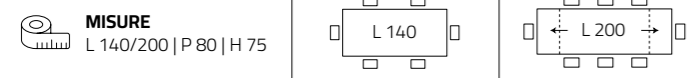
Art. 676/2

Mini Glass



Sedia Art. 216 Cloe Classic

Il tavolo Mini Glass è caratterizzato da una struttura in vetro trasparente e un piano in vetro temperato che conferisce leggerezza e luminosità all'ambiente. Le guide e i binari in acciaio inox lucido assicurano stabilità e un aspetto elegante. Questo tavolo, dal design unico ed esclusivo, è dotato di due allunghe che possono essere facilmente riposte grazie ad un semplice movimento. Un'ottima soluzione per adattarsi alle diverse esigenze di ospitalità.



NORMALMENTE IN PRONTA CONSEGNA - PROMO

da 140 a 200 cm

SPAZIO GAMBA A GAMBA 87 CM - GAMBE L 15 CM - SPESSORE 18 MM | SPESSORE PIANO VETRO 10 MM

CODICE 001390	STRUTTURA METALLO CROMATA	GAMBE VETRO	PIANO VETRO TEMPERATO	COLORE Trasparente
-------------------------	-------------------------------------	-----------------------	---------------------------------	------------------------------



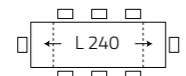
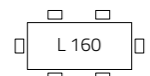
Sedia Art. 213 Hellen Classic

Art. 676

Glass

Il tavolo Glass è un'affascinante creazione interamente realizzata in vetro, che colpisce per la sua innata grazia e raffinatezza. Il piano in vetro trasparente conferisce un aspetto luminoso e leggero, mentre la struttura in acciaio assicura stabilità e robustezza. Il tavolo Glass è ideale per chi cerca un elemento di design che cattura lo sguardo e arricchisce l'ambiente con eleganza e modernità.

MISURE
L 160/240 | P 90 | H 77



NORMALMENTE IN PRONTA CONSEGNA - PROMO

SPAZIO GAMBA A GAMBA 104 CM - GAMBE L 17 CM - SPESSORE 19 MM | SPESSORE PIANO VETRO 12 MM


da 160 a 240 cm

CODICE 001490	STRUTTURA* ACCIAIO INOX LUCIDO	GAMBE VETRO	PIANO VETRO TEMPERATO	COLORE Trasparente
-------------------------	--	-----------------------	---------------------------------	------------------------------

*Acciaio Inox: data la particolarità di questo materiale lavorato al vivo, può essere soggetto a leggere imperfezioni che sono caratteristiche della lavorazione di tale materia e non interferiscono con il fascino e l'aspetto estetico del tavolo.



Sedia Art. 124 Billionaire



Art. 647

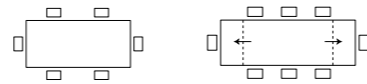
Gaudí



Sedia Art. 240 Sinfonia


Il tavolo Gaudí è un elegante modello allungabile che unisce bellezza e funzionalità. La struttura del piano in acciaio inox lucido sostiene un piano in vetro temperato trasparente, mentre le gambe impiallacciate in tinto noce americano conferiscono un tocco di calore e raffinatezza. Questo tavolo si distingue per la particolare conformazione delle gambe, che lo rendono una creazione unica e originale. Il meccanismo di allunghe è semplice e innovativo, permettendo di espandere il tavolo con facilità.

NORMALMENTE IN PRONTA CONSEGNA - PROMO



SPESSORE PIANO VETRO 10 MM


da 160 a 240 cm

 **MISURE**
L 160/240 | P 90 | H 77

CODICE 001790	STRUTTURA* ACCIAIO INOX LUCIDO	GAMBE IMPIALLACCIATO	COLORE** Noce medio	PIANO VETRO TEMPERATO	COLORE Trasparente	
-------------------------	--	--------------------------------	-------------------------------	---------------------------------	------------------------------	---

SPESSORE PIANO VETRO 10 MM

da 180 a 260 cm

 **MISURE**
L 180/260 | P 100 | H 77

CODICE 001960	STRUTTURA* ACCIAIO INOX LUCIDO	GAMBE IMPIALLACCIATO	COLORE** Noce medio	PIANO VETRO TEMPERATO	COLORE Trasparente	
-------------------------	--	--------------------------------	-------------------------------	---------------------------------	------------------------------	---

*Acciaio Inox: data la particolarità di questo materiale lavorato al vivo, può essere soggetto a leggere imperfezioni che sono caratteristiche della lavorazione di tale materia e non interferiscono con il fascino e l'aspetto estetico del tavolo.
** La tinta delle gambe, essendo materiale naturale, può variare da partita a partita



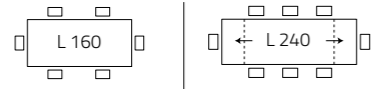
Sedia Art. 240 Sinfonia

Art. 651

Palladio

Il tavolo Palladio presenta una nuova struttura scatolata che conferisce solidità e stile al design. I longaroni porta allunghe sono integrati all'interno, offrendo un aspetto pulito e ordinato. Le gambe in impiallacciato tinto noce americano non solo garantiscono robustezza, ma si distinguono anche per il loro particolare design, che aggiunge un tocco di eleganza e originalità al tavolo. Questa combinazione di funzionalità e estetica rende il tavolo Palladio una scelta ideale per ambienti moderni e raffinati.

MISURE
L 160/240 | P 90 | H 76



NORMALMENTE IN PRONTA CONSEGNA - PROMO

SPESSORE PIANO VETRO 10 MM

da 160 a 240 cm

CODICE 001790	STRUTTURA* ACCIAIO INOX LUCIDO	GAMBE IMPIALLACCIATO	COLORE** Noce medio	PIANO VETRO TEMPERATO	COLORE Trasparente
-------------------------	--	--------------------------------	-------------------------------	---------------------------------	------------------------------

*Acciaio Inox: data la particolarità di questo materiale lavorato al vivo, può essere soggetto a leggere imperfezioni che sono caratteristiche della lavorazione di tale materia e non interferiscono con il fascino e l'aspetto estetico del tavolo.
** La tinta delle gambe, essendo materiale naturale, può variare da partita a partita



Sedia Art. 240 Sinfonia



NUOVA STRUTTURA SCATOLATA
I longaroni porta allunghe rimangono integrati all'interno

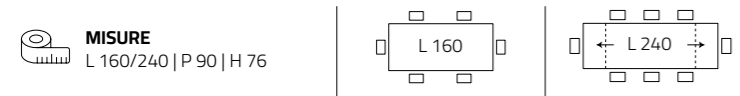
Art. 654

Caronte



NOCE NATURALE
Sedia Eliminata

Il tavolo Caronte è un modello elegante e funzionale, realizzato con una struttura in acciaio inox lucido e un piano in vetro temperato. Le gambe, disponibili in impiallacciato noce americano o naturale, conferiscono al tavolo un tocco di calore e raffinatezza. Pratico e versatile, il tavolo Caronte è dotato di un meccanismo di allunghe semplice e innovativo, che consente di adattarlo facilmente a diverse esigenze di spazio.



NORMALMENTE IN PRONTA CONSEGNA - PROMO

SPESSORE PIANO VETRO 10 MM

da 160 a 240 cm

CODICE 001680	STRUTTURA* ACCIAIO INOX LUCIDO	GAMBE IMPIALLACCIATO	COLORE** Noce medio - Naturale		PIANO VETRO TEMPERATO	COLORE Trasparente	
-------------------------	--	--------------------------------	--	--	---------------------------------	------------------------------	--

*Acciaio Inox: data la particolarità di questo materiale lavorato al vivo, può essere soggetto a leggere imperfezioni che sono caratteristiche della lavorazione di tale materia e non interferiscono con il fascino e l'aspetto estetico del tavolo.
** La tinta delle gambe, essendo materiale naturale, può variare da partita a partita



NOCE MEDIO
Sedia Art. 296 Giada



Art. 687/2

Oslo

NOCE CONTEMPORANEO
Sedia Art. 150 Brunilde

Oslo



LACCATO NERO PORO APERTO
Sedia Art. 150 Brunilde

Il tavolo Oslo si caratterizza per la sua forma essenziale e raffinata, disponibile in versione tonda o ellittica per adattarsi perfettamente a ogni spazio. La base a cono tamburata conferisce stabilità e un'eleganza moderna, valorizzando la semplicità delle linee e l'armonia delle proporzioni.



SPESSORE PIANO 4 CM

NORMALMENTE IN PRONTA CONSEGNA - PROMO

Art. 687/2 Oslo ellittico

MISURE ELLITTICO
L 200 | P 110 | H 76

CODICE 001680	BASE TAMBURATA	PIANO IMPIALLACCIATO BORDO MASSELLO	COLORE Noce contemporaneo - Laccato nero poro aperto
-------------------------	--------------------------	---	--

Art. 687/1 Oslo tondo

MISURE TONDO
Ø 120 | H 76

CODICE 001290	BASE TAMBURATA	PIANO IMPIALLACCIATO BORDO MASSELLO	COLORE Laccato nero poro aperto
-------------------------	--------------------------	---	---



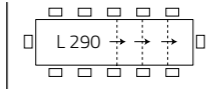
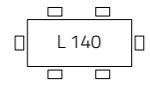
Sedia Art. 276 Stoccolma

Art. 691

Contemporaneo

Il tavolo Contemporaneo è un modello allungabile che unisce funzionalità e design raffinato. Le gambe in massello e il piano listellare impiallacciato in frassino olivato tinto naturale conferiscono un aspetto caldo e accogliente. Dotato di un meccanismo telescopico di allunga di alta qualità, il tavolo non necessita di gambe di supporto centrali quando è aperto, garantendo così stabilità e praticità.

MISURE
L 140/290 | P 90 | H 77



NORMALMENTE IN PRONTA CONSEGNA - PROMO

GAMBE 9x11 CM | 3 ALLUNGHE*

da 140 a 290 cm

CODICE
001990

BASE
MASSELLO

PIANO
LISTELLARE IMPIALLACCIATO

COLORE
Frassino olivato tinto naturale



* Le venature delle allunghe possono essere leggermente differenti da quelle del piano.



Sedia Art. 069 Route 66



Sedia Art. 130 finland



MECCANISMO/STRUTTURA TELESCOPICA HIGH QUALITY

Art. 692

Moderno



ROVERE NODATO
Sedia eliminata

Il tavolo Moderno allungabile è la soluzione ideale per chi cerca eleganza e funzionalità in un design lineare. Realizzato con un piano in nobilitato e gambe in MDF, questo tavolo si distingue per la sua versatilità e robustezza. Dotato di un innovativo sistema di allunga con fermo blocca chiusura, offre praticità e sicurezza durante l'uso.

NORMALMENTE IN PRONTA CONSEGNA - PROMO

GAMBE MDF 12X5 CM

da 140 a 195 cm

MISURE
L 140/195 | P 90 | H 75

CODICE 00790	BASE MDF	PIANO* NOBILITATO	COLORE Rovere nodato - Rovere gessato	
------------------------	--------------------	-----------------------------	---	--

da 160 a 250 cm

MISURE
L 160/205/250 | P 90 | H 75

CODICE 00840	BASE MDF	PIANO* NOBILITATO	COLORE Rovere nodato - Rovere gessato	
------------------------	--------------------	-----------------------------	---	--

* Evitare infiltrazioni di acqua e umidità nelle giunzioni dei top in laminato/nobilitato perchè potrebbero causare rigonfiamenti.



ROVERE GESSATO
Sedia Art. 232 Vanity

Art. 712

Parsifal

Il tavolo Parsifal è un modello dal design accattivante e contemporaneo, perfetto per arricchire la vostra zona living. Le gambe in metallo verniciato nero offrono stabilità e un contrasto elegante con il piano impiallacciato in rovere naturale effetto corteccia. La sua estetica distintiva lo rende una scelta perfetta per chi desidera un ambiente moderno e accogliente.

NORMALMENTE IN PRONTA CONSEGNA - PROMO



PIANO ROVERE MASSELLO
TINTO A OLIO



SOLO BASE

CODICE	STRUTTURA	COLORE	PIANO CLIENTE LEGNO
00580	METALLO VERNICIATA	Nera	Senza il piano non è autoportante, composta da 2 blocchi

SPAZIO GAMBA A GAMBA 117 CM | SPESSORE PIANO 40 MM

MISURE
L 160 | P 90 | H 77

CODICE	STRUTTURA	COLORE	PIANO	COLORE
001180	METALLO VERNICIATA	Nera	IMPIALLACCIATO ROVERE TINTO A OLIO	Naturale chiaro/bordo effetto corteccia impiallacciato
001390	METALLO VERNICIATA	Nera	ROVERE MASSELLO TINTO A OLIO	Naturale caldo/bordo effetto corteccia

SPAZIO GAMBA A GAMBA 120 CM | SPESSORE PIANO 40 MM

MISURE
L 180 | P 90 | H 77

CODICE	STRUTTURA	COLORE	PIANO	COLORE
001210	METALLO VERNICIATA	Nera	IMPIALLACCIATO ROVERE TINTO A OLIO	Naturale chiaro/bordo effetto corteccia impiallacciato
001430	METALLO VERNICIATA	Nera	ROVERE MASSELLO TINTO A OLIO	Naturale caldo/bordo effetto corteccia

* I piani in massello essendo in materiale naturale tendono a muoversi ai cambi di stagione e di temperatura, contribuendo alla particolarità ed al pregio di questo prodotto



Sedia Art. 253/4G Carnaby 4G



Sedia Art. 100 Roma

Art. 704 ME

Bio-Metal



Sedia Art. 288 Shell Patch

Il tavolo Bio-Metal si distingue per la sua base in metallo verniciato nero e il piano in legno massello di frassino olivato. Questo tavolo rappresenta un'elegante sintesi tra materiali industriali e elementi naturali, creando un'atmosfera distintiva e affascinante in ogni ambiente. Il particolare bordo di corteccia aggiunge un tocco rustico e genuino, arricchendo ulteriormente il design.

NORMALMENTE IN PRONTA CONSEGNA - PROMO



CON BASE
Art. 701 TL Ragnar
+ € 780,00



PIANO
ROVERE MASSELLO
TINTO A OLIO

MISURE
L 250 | P 100 | H 75

SPESORE PIANO 40 MM

MISURE
L 200 | P 100 | H 75

CODICE	STRUTTURA BIO-METAL	COLORE	PIANO*	COLORE
001830	METALLO VERNICIATA	Nera	FRASSINO OLIVATO MASSELLO SPAZZOLATO TINTO	Naturale chiaro/bordo effetto corteccia
001930	METALLO VERNICIATA	Nera	ROVERE MASSELLO TINTO A OLIO	Naturale caldo/bordo effetto corteccia

* I piani in massello essendo in materiale naturale tendono a muoversi ai cambi di stagione e di temperatura, contribuendo alla particolarità ed al pregio di questo prodotto

SPESORE PIANO 40 MM

CODICE	STRUTTURA BIO-METAL	COLORE	PIANO*	COLORE
002120	METALLO VERNICIATA	Nera	FRASSINO OLIVATO MASSELLO SPAZZOLATO TINTO	Naturale chiaro/bordo effetto corteccia
002240	METALLO VERNICIATA	Nera	ROVERE MASSELLO TINTO A OLIO	Naturale caldo/bordo effetto corteccia

SOLO BASE

CODICE	STRUTTURA	COLORE	PIANO CLIENTE
00590	METALLO VERNICIATA	Nera	Senza il piano non è autoportante, composta da 2 blocchi

Art. 704 VE

Bio-Glass

Il tavolo Bio-Glass si distingue per le sue eleganti gambe in vetro, che conferiscono leggerezza e luminosità all'ambiente. Il piano, realizzato in legno massello di frassino olivato, crea un affascinante contrasto con la trasparenza del vetro, offrendo un equilibrio perfetto tra materiali naturali e industriali. Questo tavolo rappresenta una scelta raffinata e contemporanea, ideale per chi desidera arricchire la propria zona living con un elemento di design distintivo.



PIANO ROVERE MASSELLO
TINTO A OLIO





NORMALMENTE IN PRONTA CONSEGNA - PROMO

SOLO BASE



CODICE	STRUTTURA	PIANO CLIENTE
00890	VETRO 15 MM	Base autoportante, composta da 2 blocchi indipendenti

SPESSORE PIANO 40 MM

CODICE	STRUTTURA	PIANO*	COLORE
002130	VETRO 15 MM	FRASSINO OLIVATO MASSELLO SPAZZOLATO TINTO	Naturale chiaro/bordo effetto corteccia 
002230	VETRO 15 MM	ROVERE MASSELLO TINTO A OLIO	Naturale caldo/bordo effetto corteccia 

MISURE
L 200 | P 100 | H 76

SPESSORE PIANO 40 MM

CODICE	STRUTTURA	PIANO*	COLORE
002420	VETRO 15 MM	FRASSINO OLIVATO MASSELLO SPAZZOLATO TINTO	Naturale chiaro/bordo effetto corteccia 
002560	VETRO 15 MM	ROVERE MASSELLO TINTO A OLIO	Naturale caldo/bordo effetto corteccia 

MISURE
L 250 | P 100 | H 76

* I piani in massello essendo in materiale naturale tendono a muoversi ai cambi di stagione e di temperatura, contribuendo alla particolarità ed al pregio di questo prodotto



Sedia eliminata



Poltroncina Art. 290 Lotus Wood

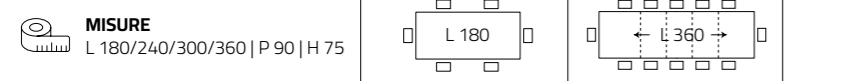
Art. 708

Leonardo Bicolor



Sedia Art. 130 Finland

Il tavolo Leonardo Bicolor è un elegante tavolo allungabile dalle proporzioni compatte, progettato per adattarsi a vari stili di arredamento. Dotato di un meccanismo di allunga, questo tavolo offre la possibilità di espandersi fino a raggiungere grandi dimensioni. La struttura è realizzata in legno massello di frassino olivastro tinto naturale, che conferisce un aspetto caldo e accogliente. Il piano, laccato bianco a poro aperto, aggiunge un tocco di modernità e luminosità al design complessivo.



NORMALMENTE IN PRONTA CONSEGNA - PROMO



da 180 a 360 cm



CODICE 001980	STRUTTURA MASSELLO DI FRASSINO OLIVATO	COLORE Tinta naturale	PIANO IMPIALLACCIATO FRASSINO	COLORE Laccato bianco poro aperto	
-------------------------	--	---------------------------------	---	---	--

Art. 693

Madia Optical



La Madia Optical è un elegante elemento d'arredo progettato per unire funzionalità e stile. Completamente listellare e impiallacciata in frassino olivato, questa madia si distingue per la sua qualità e il suo design raffinato. Le ante, realizzate interamente in massello, presentano una finitura in tinta naturale che mette in risalto le venature del legno, creando un'atmosfera calda e accogliente. La madia Optical è perfetta per organizzare e valorizzare gli spazi, mantenendo un'estetica moderna e sofisticata.



NORMALMENTE IN PRONTA CONSEGNA - PROMO



CODICE 002360	STRUTTURA LISTELLARE IMPIALLACCIATA FRASSINO OLIVATO	COLORE Tinta naturale	PIEDI METALLO VERNICIATI	COLORE Nero	ANTE MASSELLO	
-------------------------	--	---------------------------------	------------------------------------	-----------------------	-------------------------	--

Art. 697

Copernico Plus

da 200 a 500 cm



Art. 697

Copernico Plus

Il tavolo Copernico Plus è un elemento d'arredo imponente e versatile. Le gambe in metallo verniciato nero offrono stabilità e un tocco di eleganza industriale, mentre il piano in nobilitato è disponibile con finitura in cemento o rovere nodato. È disponibile in due misure, potendo ospitare rispettivamente fino a 14 o 18 persone, a seconda della versione scelta.

NORMALMENTE IN PRONTA CONSEGNA - PROMO | MODELLO DEPOSITATO

14 POSTI LARGHI | 5 ALLUNGHE | SPAZIO GAMBA A GAMBA 93 CM - SPESSORE FASCIA 90 MM

da 160 a 410 cm

MISURE
L 160/410 | P 90 | H 76

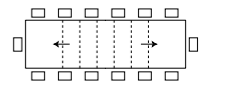
CODICE
001650

GAMBE
METALLO VERNICIATE

COLORE
Nere

PIANO*
NOBILITATO FOLDING

COLORE
Rovere nodato - Cemento



18 POSTI | 6 ALLUNGHE | SPAZIO GAMBA A GAMBA 100 CM - SPESSORE FASCIA 90 MM

da 200 a 500 cm

MISURE
L 200/500 | P 100 | H 76

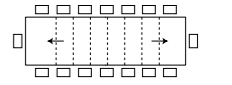
CODICE
001690

GAMBE
METALLO VERNICIATE

COLORE
Nere

PIANO*
NOBILITATO FOLDING

COLORE
Rovere nodato - Cemento



* Evitare infiltrazioni di acqua e umidità nelle giunzioni dei top in laminato/nobilitato perchè potrebbero causare rigonfiamenti.



ROVERE NODATO
Sedia eliminata



Art. 695

Copernico Classic

Il tavolo Copernico è un modello versatile e comodo, disponibile con piano in nobilitato con finitura bianca a poro aperto o in rovere nodato.

Le gambe, realizzate in MDF rivestito, offrono stabilità e un tocco di eleganza. Grazie al suo meccanismo di allungamento, il tavolo Copernico si espande significativamente, permettendo di accogliere un gran numero di persone.

NORMALMENTE IN PRONTA CONSEGNA - PROMO

14 POSTI | SPESSORE FASCIA 90 MM

da 160 a 360 cm

MISURE
L 160/360 | P 90 | H 75

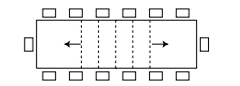

CODICE
001380

GAMBE
MDF RIVESTITO

COLORE
In tinta

PIANO*
NOBILITATO FOLDING

COLORE
Rovere nodato - Bianco poro aperto



18 POSTI | SPESSORE FASCIA 90 MM

da 200 a 500 cm

MISURE
L 200/500 | P 100 | H 75

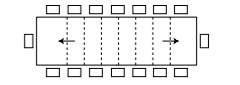

CODICE
001490

GAMBE
MDF RIVESTITO

COLORE
In tinta

PIANO*
NOBILITATO FOLDING

COLORE
Rovere nodato - Bianco poro aperto



* Evitare infiltrazioni di acqua e umidità nelle giunzioni dei top in laminato/nobilitato perchè potrebbero causare rigonfiamenti.



BIANCO PORO APERTO
Sedia Art. 220 Naked



ROVERE NODATO
Sedia Art. 122 Vertigo Slim



Art. 703

Galileo



L'INCROCIO DELLE GAMBE PUÒ ESSERE MONTATO A FILO



Sedia eliminata
L'INCROCIO DELLE GAMBE PUÒ ESSERE MONTATO A SBALZO



ROVERE NODATO
Sedia Art. 216 Cloe

Art. 703

Galileo

Il tavolo Galileo è un modello innovativo, disponibile con piano in nobilitato in finitura bianca poro aperto o in rovere nodato. La semplicità del piano è ravvivata dalla particolare forma delle gambe in MDF, che conferiscono carattere e originalità al design.

L'incrocio delle gambe può essere montato a filo o a sbalzo, offrendo la possibilità di cambiare l'aspetto del tavolo semplicemente variando la configurazione delle gambe.

NORMALMENTE IN PRONTA CONSEGNA - PROMO



SPESSORE FASCIA 80 MM

da 160 a 260 cm

MISURE
L 160/260 | P 90 | H 75

CODICE 001070	GAMBE MDF RIVESTITO	COLORE In tinta	PIANO* NOBILITATO FOLDING	COLORE Rovere nodato - Bianco poro aperto	
-------------------------	-------------------------------	---------------------------	-------------------------------------	---	--

SPESSORE FASCIA 80 MM

da 180 a 280 cm


MISURE
L 180/280 | P 90 | H 75

CODICE 001090	GAMBE MDF RIVESTITO	COLORE In tinta	PIANO* NOBILITATO FOLDING	COLORE Rovere nodato - Bianco poro aperto	
-------------------------	-------------------------------	---------------------------	-------------------------------------	---	--

* Evitare infiltrazioni di acqua e umidità nelle giunzioni dei top in laminato/nobilitato perchè potrebbero causare rigonfiamenti.



BIANCO PORO APERTO
Sedia Art. 124 Billionaire



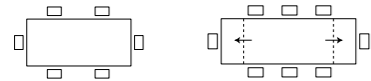
ROVERE NODATO

Art. 706

Magnum

Il tavolo Magnum allungabile è un pezzo d'arredo dal design esclusivo, progettato per adattarsi a diverse esigenze di spazio. La gamba in metallo verniciato è disponibile in nero, mentre il piano in nobilitato folding è disponibile in diverse finiture, permettendo di personalizzare l'aspetto secondo il proprio stile. Dotato di due comode allunghe da 50 cm, il tavolo Magnum può facilmente espandersi per accogliere amici e familiari durante cene e occasioni speciali.

NORMALMENTE IN PRONTA CONSEGNA - PROMO | MODELLO DEPOSITATO



DUE ALLUNGHE A PORTAFOGLIO | SPESSORE FASCIA 80 MM

da 160 a 260 cm

MISURE
L 160/260 | P 90 | H 75

CODICE	GAMBE	COLORE	PIANO*	COLORE
001660	METALLO VERNICIATE	Nere	NOBILITATO FOLDING	Rovere barrique - Rovere nodato - Tranchè T. antracite

DUE ALLUNGHE A PORTAFOGLIO | SPESSORE FASCIA 80 MM

da 180 a 280 cm

MISURE
L 180/280 | P 90 | H 75


CODICE	GAMBE	COLORE	PIANO*	COLORE
001690	METALLO VERNICIATE	Nere	NOBILITATO FOLDING	Rovere nodato - Tranchè T. antracite - Cemento

SOLO BASE

MISURE
L 136 | P 84 | H 73

CODICE	BASE	COLORE	PIANO CLIENTE
00760	METALLO VERNICIATA	Nera	Solo fisso

* Evitare infiltrazioni di acqua e umidità nelle giunzioni dei top in laminato/nobilitato perchè potrebbero causare rigonfiamenti.



TRANCHÈ T. ANTRACITE
Sedia Art. 215 Hellen Plus



ROVERE NODATO
Sedia Art. 305 Cocò



Art. 701

Ragnar Classic

Art. 701

Ragnar Classic

Il tavolo Ragnar è un elemento d'arredo imponente e funzionale, perfetto per arricchire spazi moderni e ricercati. Le gambe in metallo verniciato nero offrono stabilità e un tocco di eleganza industriale, mentre il piano in nobilitato è disponibile in diverse finiture: rovere nodato, rovere barrique, tranché tinto antracite o cemento. Il design originale del tavolo Ragnar lo rende un pezzo distintivo, capace di catturare l'attenzione e di integrarsi armoniosamente con altri elementi d'arredo.

NORMALMENTE IN PRONTA CONSEGNA - PROMO



DUE ALLUNGHE A PORTAFOGLIO | SPESSORE FASCIA 80 MM

da 160 a 260 cm

MISURE
L 160/260 | P 90 | H 75

CODICE	GAMBE	COLORE	PIANO*	COLORE
001770	METALLO VERNICIATE	Nere	NOBILITATO FOLDING	Rovere barrique - Rovere nodato - Tranchè T. antracite



DUE ALLUNGHE A PORTAFOGLIO | SPESSORE FASCIA 80 MM

da 180 a 280 cm

MISURE
L 180/280 | P 90 | H 75

CODICE	GAMBE	COLORE	PIANO*	COLORE
001790	METALLO VERNICIATE	Nere	NOBILITATO FOLDING	Rovere nodato - Tranchè T. antracite - Cemento



* Evitare infiltrazioni di acqua e umidità nelle giunzioni dei top in laminato/nobilitato perchè potrebbero causare rigonfiamenti.



ROVERE NODATO
Sedia Art. 220 Naked



TRANCHÈ T. ANTRACITE



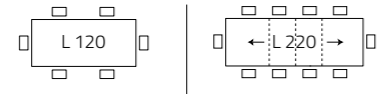
ROVERE BARRIQUE

Art. 711

Compact

Il tavolo Compact è un modello elegante e funzionale, progettato per ottimizzare gli spazi senza compromettere lo stile. Nonostante le sue dimensioni ridotte, offre comunque un ampio spazio fra le gambe, consentendo una seduta comoda.

MISURE
L 120/170/220 | P 80 | H 77




NORMALMENTE IN PRONTA CONSEGNA - PROMO | MODELLO DEPOSITATO



APERTURA AUTOMATICA SINCRONIZZATA
ALLOGGIAMENTO INTERNO PER ALLUNGHE

da 120 a 220 cm

CODICE 001370	GAMBE METALLO VERNICIATE	COLORE Nere	PIANO* NOBILITATO FOLDING	COLORE Rovere nodato - Cemento
-------------------------	------------------------------------	-----------------------	-------------------------------------	--



* Evitare infiltrazioni di acqua e umidità nelle giunzioni dei top in laminato/nobilitato perchè potrebbero causare rigonfiamenti.



CEMENTO
Sedia Art. 253 Carnaby 4G



ROVERE NODATO



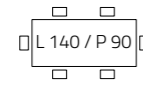
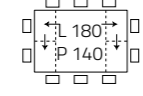
BASALTO GREY eliminato

Art. 639


Aladino

Il tavolo Aladino non solo si allunga, ma si allarga, permettendo di creare uno spazio generoso che può ospitare fino a 10 persone. L'apertura del tavolo Aladino è semplice e intuitiva: la sua configurazione consente solo un'apertura completa, senza possibilità di estensioni parziali.

da 140x90 a 180x140 cm

<p>MISURE L 140/180 P 90/140 H 77</p>			<p>COPERTI 10 persone</p>
--	---	---	--------------------------------------

NORMALMENTE IN PRONTA CONSEGNA - PROMO

<p>CODICE 001690</p>	<p>STRUTTURA METALLO VERNICIATA</p>	<p>COLORE Nera</p>	<p>PIANO* NOBILITATO</p>	<p>COLORE Rovere nodato - Cemento - Antracite - Pietra grey</p> 
---------------------------------	--	-------------------------------	-------------------------------------	--

* Evitare infiltrazioni di acqua e umidità nelle giunzioni dei top in laminato/nobilitato perchè potrebbero causare rigonfiamenti.



ROVERE NODATO
Sedia Art. 235 Vogue Plus



CEMENTO
Sedia Art. 048 Neos



SOLO APERTURA COMPLETA (NO PARZIALE)

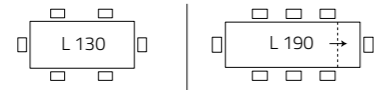
Art. 718

Spider-ino

Il tavolo Spider-ino è un'innovativa proposta di design, che si distingue per la sua base ad incrocio, un elemento caratteristico che conferisce stabilità e originalità. Con dimensioni da cucina di 130x80 cm, è perfetto per ambienti più contenuti, senza rinunciare a stile e funzionalità.

da 130 a 190 cm

MISURE
L 130/190 | P 80 | H 75



NORMALMENTE IN PRONTA CONSEGNA - PROMO

CODICE 001070	STRUTTURA METALLO VERNICIATA	COLORE Nera - Bianca	PIANO* NOBILITATO 18 MM	COLORE Rovere nodato - Cemento classico - Cemento ossido - Pietra grey
-------------------------	--	--------------------------------	-----------------------------------	--



SOLO BASE H74

CODICE 00790	STRUTTURA METALLO VERNICIATA	COLORE Nera - Bianca	PIANO CLIENTE spessore max. 18 mm
------------------------	--	--------------------------------	---

* Evitare infiltrazioni di acqua e umidità nelle giunzioni dei top in laminato/nobilitato perchè potrebbero causare rigonfiamenti.



STRUTTURA NERA / PIANO CEMENTO OSSIDO
Sedia eliminata



Sedia Art. 045 Falena Velvet



STRUTTURA BIANCA / PIANO CEMENTO CLASSICO
BASE AD INCROCIO CON MISURE DA CUCINA 130x80

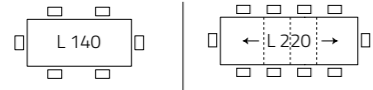
Art. 601

Kronos

Il tavolo Kronos è un elegante tavolo moderno caratterizzato da gambe incrociate che conferiscono un tocco distintivo al suo design. Allungabile e versatile, questo tavolo è realizzato con una struttura in metallo verniciato nero, che garantisce robustezza e stabilità.

da 140 a 220 cm

MISURE
L 140/180/220 | P 90 | H 76



NORMALMENTE IN PRONTA CONSEGNA - PROMO

APERTURA SINCRONIZZATA (aprendo da una parte si apre automaticamente anche dall'altra)

CODICE 001190	STRUTTURA METALLO VERNICIATA	COLORE Nera	PIANO* NOBILITATO 18 MM	COLORE Rovere nodato - Cemento - Antracite - Pietra grey	
-------------------------	--	-----------------------	-----------------------------------	--	--

SOLO BASE H74

CODICE 00890	STRUTTURA METALLO VERNICIATA	COLORE Nera	PIANO CLIENTE spessore max. 18 mm
------------------------	--	-----------------------	---


* Evitare infiltrazioni di acqua e umidità nelle giunzioni dei top in laminato/nobilitato perchè potrebbero causare rigonfiamenti.



ANTRACITE
Sedia Art. 304 Lulu



CEMENTO
Sedia Art. 014 Vela

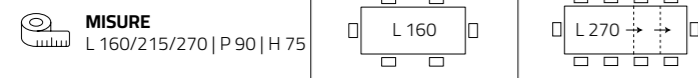


Art. 689

Spider Maxi

Il tavolo Spider Maxi è una soluzione innovativa e versatile. Grazie al suo sistema di allunga con piano e carrello traslante, permette di estendere facilmente la superficie del tavolo, garantendo sempre una base in posizione centrale. Questa caratteristica non solo offre una maggiore stabilità, ma consente anche di adattare il tavolo a diverse situazioni.

da 160 a 270 cm



NORMALMENTE IN PRONTA CONSEGNA - PROMO

2 ALLUNGHE DA 55 CM

CODICE 001890	STRUTTURA METALLO VERNICIATA	COLORE Nera - Bianca	PIANO* NOBILITATO 25 MM	COLORE Rovere naturale - Cemento classico - Pietra grey	
-------------------------	--	--------------------------------	-----------------------------------	---	--

SOLO BASE H74

CODICE 001290	STRUTTURA METALLO VERNICIATA	COLORE Nera - Bianca	PIANO CLIENTE spessore max. 25 mm
-------------------------	--	--------------------------------	---

* Evitare infiltrazioni di acqua e umidità nelle giunzioni dei top in laminato/nobilitato perchè potrebbero causare rigonfiamenti.



STRUTTURA BIANCA / PIANO CEMENTO CLASSICO
Sedia Art. 240 Sinfonia



STRUTTURA NERA / PIANO ROVERE NATURALE
Sedia Art. 252 Carnaby Classic



SISTEMA DI ALLUNGA CON PIANO E CARRELLO TRASLANTE

Art. 622

Laser HPL



BRONZO TADAO
Sedia Art. 305 Cocò



CARRARA GOLD 10 MM	GRAFITE 12 MM
LAVAGNA 12 MM	ARDESIA 12 MM
PIETRA KASPIO 12 MM	ROVERE NODATO 12 MM

Tavolo completo TEMPI 30 GG - PROMO

Solo strutture NORMALMENTE IN PRONTA CONSEGNA - PROMO

BASE + PIANO **da 120 a 160 cm - 1 allunga** MISURE L 120/160 | P 80 | H 76

CODICE 001140	STRUTTURA ALLUMINIO VERNICIATA	COLORE Nera - Bronzo	PIANO HPL 12 MM corpo scuro	COLORE Grafite - Lavagna - Ardesia - Pietra Kaspio - Rovere nodato - Bronzo Tadao
CODICE 001140	STRUTTURA ALLUMINIO VERNICIATA	COLORE Nera - Bronzo	PIANO HPL 10 MM corpo nero	COLORE Carrara Gold

BASE + PIANO **da 120 a 200 cm - 2 allunghie** MISURE L 120/160/200 | P 80 | H 76

CODICE 001280	STRUTTURA ALLUMINIO VERNICIATA	COLORE Nera - Bronzo	PIANO HPL 12 MM corpo scuro	COLORE Grafite - Lavagna - Ardesia - Pietra Kaspio - Rovere nodato - Bronzo Tadao
CODICE 001280	STRUTTURA ALLUMINIO VERNICIATA	COLORE Nera - Bronzo	PIANO HPL 10 MM corpo nero	COLORE Carrara Gold

SOLO BASE

CODICE 00650	STRUTTURA ALLUMINIO VERNICIATA	COLORE Nera - Bronzo		SOLO STRUTTURA / PIANO CLIENTE predisposto per 1 / 2 allunghie
------------------------	--	--------------------------------	--	--

BASE + PIANO **da 140 a 180 cm - 1 allunga** MISURE L 140/180 | P 90 | H 76

CODICE 001290	STRUTTURA ALLUMINIO VERNICIATA	COLORE Nera - Bronzo	PIANO HPL 12 MM corpo scuro	COLORE Grafite - Lavagna - Ardesia - Pietra Kaspio - Rovere nodato - Bronzo Tadao
CODICE 001290	STRUTTURA ALLUMINIO VERNICIATA	COLORE Nera - Bronzo	PIANO HPL 10 MM corpo nero	COLORE Carrara Gold

BASE + PIANO **da 140 a 220 cm - 2 allunghie** MISURE L 140/180/220 | P 90 | H 76

CODICE 001440	STRUTTURA ALLUMINIO VERNICIATA	COLORE Nera - Bronzo	PIANO HPL 12 MM corpo scuro	COLORE Grafite - Lavagna - Ardesia - Pietra Kaspio - Rovere nodato - Bronzo Tadao
CODICE 001440	STRUTTURA ALLUMINIO VERNICIATA	COLORE Nera - Bronzo	PIANO HPL 10 MM corpo nero	COLORE Carrara Gold

SOLO BASE

CODICE 00690	STRUTTURA ALLUMINIO VERNICIATA	COLORE Nera - Bronzo		SOLO STRUTTURA / PIANO CLIENTE predisposto per 1 / 2 allunghie
------------------------	--	--------------------------------	--	--

Art. 626


Tecno



STRUTTURA ANTRACITE / PIANO ANTRACITE



STRUTTURA BIANCA / PIANO BIANCO
Sedia Art. 07 Deja Vu



STRUTTURA ANTRACITE / PIANO ROVERE
Sedia Art. 050 River

Art. 626

Tecno



STRUTTURA ALLUMINIO ANODIZZATO / PIANO ANTRACITE
Sedia Art. 022 Shell Wood




Sedia eliminata

Il tavolo allungabile Tecno con il suo design contemporaneo e le numerose opzioni di personalizzazione è disponibile in diverse finiture nobilitate, mentre la struttura è disponibile nelle varianti naturale anodizzato, verniciata bianca e verniciata antracite, offrendo ulteriori possibilità di personalizzazione.

NORMALMENTE IN PRONTA CONSEGNA - PROMO

TUTTI I PIANI A LATO SONO CORREDATI DI BORDO ABS IN TINTA **da 130 a 206 cm**  **MISURE** L 130/168/206 | P 80 | H 77

CODICE	STRUTTURA	COLORE	PIANO*	COLORE
001050	ALLUMINIO VERNICIATA	Naturale anodizzato Bianca - Antracite	NOBILITATO	Bianco unito 
001090	ALLUMINIO VERNICIATA	Naturale anodizzato Bianca - Antracite	NOBILITATO	Rovere nodato - Cemento - Antracite - Pietra grey 

SOLO BASE H74

CODICE	STRUTTURA	COLORE	PIANO CLIENTE
00890	ALLUMINIO VERNICIATA	Naturale anodizzato - Bianca - Antracite	

* Evitare infiltrazioni di acqua e umidità nelle giunzioni dei top in laminato/nobilitato perchè potrebbero causare rigonfiamenti.

TUTTI I PIANI A LATO SONO CORREDATI DI BORDO ABS IN TINTA **da 160 a 301 cm**  **MISURE** L 160/207/254/301 | P 90 | H 77

CODICE	STRUTTURA	COLORE	PIANO*	COLORE
001490	ALLUMINIO VERNICIATA	Naturale anodizzato Bianca - Antracite	NOBILITATO	Bianco unito 
001560	ALLUMINIO VERNICIATA	Naturale anodizzato Bianca - Antracite	NOBILITATO	Rovere nodato - Cemento - Antracite - Pietra grey 

SOLO BASE H74

CODICE	STRUTTURA	COLORE	PIANO CLIENTE
001190	ALLUMINIO VERNICIATA	Naturale anodizzato - Bianca - Antracite	

* Evitare infiltrazioni di acqua e umidità nelle giunzioni dei top in laminato/nobilitato perchè potrebbero causare rigonfiamenti.

Art. 619

Performance



STRUTTURA NERA / PIANO CEMENTO
Sedia Art. 219 Cloe Plus

Art. 619

Performance

Il tavolo Performance è un modello versatile e contemporaneo, perfetto per chi cerca un equilibrio tra funzionalità e stile. Dotato di gambe in metallo verniciato nero, il tavolo offre robustezza e un aspetto elegante che si adatta a qualsiasi ambiente.

Il piano, realizzato in nobilitato, è disponibile in diverse finiture, permettendo di personalizzare il tavolo in base al proprio gusto e all'arredamento circostante. Le guide in alluminio anodizzato garantiscono un'apertura fluida e duratura, mentre le allunghe in nobilitato, in tinta con il piano, offrono la possibilità di espandere la superficie.

NORMALMENTE IN PRONTA CONSEGNA - PROMO





STRUTTURA
METALLO VERNICIATA


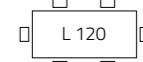
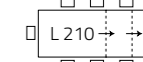
COLORE
Nera


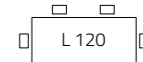
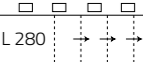
PIANO*
NOBILITATO 18 MM


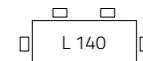
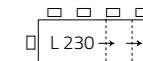
COLORE
Rovere nodato - Cemento - Antracite - Pietra grey


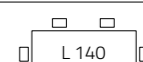




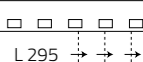
CEMENTO
Sedia Art. 215 Hellen Plus

CODICE 001010	 MISURE L 120/165/210 P 80 H 77		
COLORE: Rovere nodato - Cemento - Antracite - Pietra grey			

CODICE 001450	 MISURE L 120/160/200/240/280 P 80 H 77		
COLORE: Rovere nodato - Antracite - Pietra grey			


CODICE 001170	 MISURE L 140/185/230 P 90 H 77		
COLORE: Rovere nodato - Cemento - Antracite - Pietra grey			

CODICE 001350	 MISURE L 140/185/230/275 P 90 H 77		
COLORE: Rovere nodato - Cemento - Antracite - Pietra grey			

CODICE 001380	 MISURE L 160/105/250/295 P 90 H 77		
COLORE: Rovere nodato - Cemento - Antracite - Pietra grey			

SOLO BASE | PIANO CLIENTE spessore max. 18 mm

CODICE 00770	 MISURE L 120/165/210 P 80 H 77
------------------------	--

CODICE 001130	 MISURE L 120/160/200/240/280 P 80 H 77
-------------------------	--

CODICE 00810	 MISURE L 140/185/230 P 90 H 77
------------------------	--

CODICE 001030	 MISURE L 140/185/230/275 P 90 H 77
-------------------------	--

CODICE 01050	 MISURE L 160/105/250/295 P 90 H 77
------------------------	--

* Evitare infiltrazioni di acqua e umidità nelle giunzioni dei top in laminato/nobilitato perchè potrebbero causare rigonfiamenti.

Art. 635

Majestic



Art. 635

Majestic

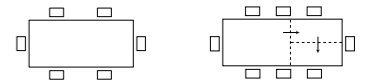


STRUTTURA ANTRACITE / PIANO PIETRA GREY
Sedia Art. 040 Citylife



STRUTTURA ANTRACITE / PIANO BIANCO
Sedia Art. 012 Penny

Il tavolo Majestic unisce eleganza e funzionalità in un'unica soluzione. Con la sua possibilità di personalizzazione e le sue caratteristiche distintive, è destinato a diventare il fulcro di ogni ambiente moderno. Dotato di un meccanismo allungabile, il tavolo Majestic si adatta perfettamente alle tue esigenze di spazio, consentendo di ospitare comodamente amici e familiari senza compromettere lo stile. La sua versatilità e il design raffinato lo rendono ideale per ogni occasione, dal pranzo quotidiano alle cene formali.



NORMALMENTE IN PRONTA CONSEGNA - PROMO

da 110 a 165 cm

MISURE
L 110/165 | P 70 | H 76

CODICE	STRUTTURA	COLORE	PIANO*	COLORE
00595	METALLO VERNICIATA	Alluminio - Bianca - Antracite	NOBILITATO 18 MM	Bianco unito
00660	METALLO VERNICIATA	Alluminio - Bianca - Antracite	NOBILITATO 18 MM	Rovere nodato - Cemento - Antracite - Pietra grey

SOLO BASE | SOTTO TELAIO H68

CODICE	STRUTTURA	COLORE	PIANO CLIENTE	OPTIONAL:
00395	METALLO VERNICIATA	Alluminio - Bianca - Antracite	spessore max. 18 mm	ALLUNGA A LIBRO NOBILITATO ALLUMINIO 55 x 70 COD. 00110 KIT FERRAMENTA ALLUNGA (cerniere + bussole) COD. 0028

* Evitare infiltrazioni di acqua e umidità nelle giunzioni dei top in laminato/nobilitato perchè potrebbero causare rigonfiamenti.

da 130 a 190 cm

MISURE
L 130/190 | P 80 | H 76

CODICE	STRUTTURA	COLORE	PIANO*	COLORE
00630	METALLO VERNICIATA	Alluminio - Bianca - Antracite	NOBILITATO 18 MM	Bianco unito
00695	METALLO VERNICIATA	Alluminio - Bianca - Antracite	NOBILITATO 18 MM	Rovere nodato - Cemento - Antracite - Pietra grey

SOLO BASE | SOTTO TELAIO H68

CODICE	STRUTTURA	COLORE	PIANO CLIENTE	OPTIONAL:
00440	METALLO VERNICIATA	Alluminio - Bianca - Antracite	spessore max. 18 mm	ALLUNGA A LIBRO NOBILITATO ALLUMINIO 60 x 80 COD. 00120 KIT FERRAMENTA ALLUNGA (cerniere + bussole) COD. 0028

* Evitare infiltrazioni di acqua e umidità nelle giunzioni dei top in laminato/nobilitato perchè potrebbero causare rigonfiamenti.

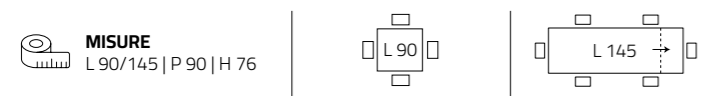
Art. 635 QD

Majestic Quadro



Sedia Art. 07 Deja Vu

Il tavolo Majestic Quadro è la soluzione ideale per piccoli spazi. Con il suo formato quadrato, questo tavolo si inserisce perfettamente in ambienti ridotti, offrendo al contempo un tocco di stile moderno. Dotato di un meccanismo allungabile, il tavolo Majestic Quadro si adatta facilmente alle tue esigenze di spazio.



NORMALMENTE IN PRONTA CONSEGNA - PROMO

da 90 a 145 cm

CODICE 00680	STRUTTURA METALLO VERNICIATA	COLORE Alluminio	PIANO* NOBILITATO 18 MM	COLORE Bianco	<input type="checkbox"/>
------------------------	--	----------------------------	-----------------------------------	-------------------------	--------------------------

SOLO BASE H74

CODICE 00450	STRUTTURA METALLO VERNICIATA	COLORE Alluminio	PIANO CLIENTE spessore max. 18 mm
------------------------	--	----------------------------	---

* Evitare infiltrazioni di acqua e umidità nelle giunzioni dei top in laminato/nobilitato perchè potrebbero causare rigonfiamenti.

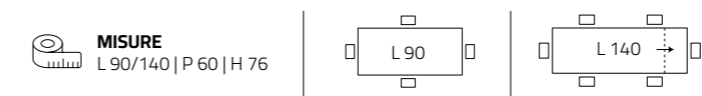
Art. 665

Micro table



STRUTTURA ALLUMINIO
Sedia Art. 465 Steel

Il tavolo Micro Table è la soluzione ideale per chi cerca un tavolo funzionale e stiloso in spazi ridotti. Con il suo design compatto e le caratteristiche di allungamento, offre versatilità e praticità senza compromettere lo stile.



NORMALMENTE IN PRONTA CONSEGNA - PROMO

da 90 a 140 cm

CODICE 00495	STRUTTURA METALLO VERNICIATA	COLORE Alluminio - Bianca - Antracite	PIANO* NOBILITATO 18 MM	COLORE Bianco	<input type="checkbox"/>
------------------------	--	---	-----------------------------------	-------------------------	--------------------------

SOLO BASE H74

CODICE 00380	STRUTTURA METALLO VERNICIATA	COLORE Alluminio - Bianca - Antracite	PIANO CLIENTE spessore max. 18 mm
------------------------	--	---	---

* Evitare infiltrazioni di acqua e umidità nelle giunzioni dei top in laminato/nobilitato perchè potrebbero causare rigonfiamenti.

Art. 661

Sting



STRUTTURA BIANCA / PIANO MARMO BIANCO LISCIO
Sedia Art. 09 Fly


Art. 661

Sting



STRUTTURA NERA / PIANO CERAMICA NERO VENATO
Sedia Art. 304 Lulù

COLORI HPL 10 MM



ROVERE NATURALE
4543 FIN. ALEVE
corpo marrone

CEMENTO FIN. PIETRA
3192 FIN. LUNA
corpo nero




MARMO BIANCO LISCIO
5547 FIN. OPACA
corpo nero

BIANCO UNITO
001 FIN. R.
corpo nero



Gamba pressofusione di alluminio

COLORI HPL 12 MM



ROVERE NODATO
(country oak)



LAVAGNA

ARDESIA



PIETRA KASPIO

GRAFITE

Il tavolo Sting si distingue per le sue gambe sottili e slanciate, che donano leggerezza e un'eleganza sobria. Questo design raffinato crea un equilibrio perfetto tra stabilità e minimalismo, rendendo Sting ideale per ambienti moderni e sofisticati. La semplicità delle linee valorizza l'estetica dell'insieme, offrendo un arredo che si adatta con discrezione e stile a ogni spazio, pur mantenendo una forte personalità.

Strutture / piani ceramici **NORMALMENTE IN PRONTA CONSEGNA - PROMO**


Piani HPL TEMPI 30 GG - PROMO

Disponibile da Aprile 2025

MISURE
L 130 | P 80 | H 75

TAVOLO COMPLETO - dalle misure indicate manca 1 cm

CODICE	STRUTTURA	COLORE	PIANO	COLORE
00870	ALLUMINIO VERNICIATA	Bianca - Nera	CERAMICA OPACA	Bianco statuario - Nero venato
00940	ALLUMINIO VERNICIATA	Bianca - Nera	HPL 12 MM corpo nero	Grafite - Lavagna - Ardesia - Pietra Kaspio - Rovere nodato (corpo marrone)
00940	ALLUMINIO VERNICIATA	Bianca - Nera	HPL 10 MM corpo nero	Cemento - Marmo bianco liscio - Bianco unito - Rovere naturale (corpo marrone)



SOLO BASE


CODICE	STRUTTURA	COLORE	PIANO	COLORE
00520	ALLUMINIO VERNICIATA	Bianca - Nera		PIANO CLIENTE DALLE MISURE INDICATE MANCA 1 CM Taglio struttura su misura per dimensione + € 90,00 netti



MISURE
L 160 | P 90 | H 75

TAVOLO COMPLETO - dalle misure indicate manca 1 cm

CODICE	STRUTTURA	COLORE	PIANO	COLORE
00960	ALLUMINIO VERNICIATA	Bianca - Nera	CERAMICA OPACA	Bianco statuario - Nero venato
001160	ALLUMINIO VERNICIATA	Bianca - Nera	HPL12 MM corpo nero	Grafite - Lavagna - Ardesia - Pietra Kaspio - Rovere nodato (corpo marrone)
001160	ALLUMINIO VERNICIATA	Bianca - Nera	HPL 10 MM corpo nero	Cemento - Marmo bianco liscio - Bianco unito - Rovere naturale (corpo marrone)



SOLO BASE

CODICE	STRUTTURA	COLORE	PIANO	COLORE
00590	ALLUMINIO VERNICIATA	Bianca - Nera		PIANO CLIENTE DALLE MISURE INDICATE MANCA 1 CM Taglio struttura su misura per dimensione + € 90,00 netti



MISURE
L 200 | P 100 | H 75

TAVOLO COMPLETO - dalle misure indicate manca 1 cm

CODICE	STRUTTURA	COLORE	PIANO	COLORE
001090	ALLUMINIO VERNICIATA	Bianca - Nera	CERAMICA OPACA	Bianco statuario - Nero venato
001470	ALLUMINIO VERNICIATA	Bianca - Nera	HPL12 MM corpo nero	Grafite - Lavagna - Ardesia - Pietra Kaspio - Rovere nodato (corpo marrone)
001470	ALLUMINIO VERNICIATA	Bianca - Nera	HPL 10 MM corpo nero	Cemento - Marmo bianco liscio - Bianco unito - Rovere naturale (corpo marrone)



SOLO BASE

CODICE	STRUTTURA	COLORE	PIANO	COLORE
00680	ALLUMINIO VERNICIATA	Bianca - Nera		PIANO CLIENTE DALLE MISURE INDICATE MANCA 1 CM Taglio struttura su misura per dimensione + € 90,00 netti



Art. 663

Kerwin

Il tavolo Kerwin è la soluzione perfetta per chi cerca personalizzazione e funzionalità. Progettato per essere il tavolo "al centimetro", offre la possibilità di tagliare la struttura su misura, adattandosi perfettamente a qualsiasi esigenza di spazio.

Strutture misure di serie / piano bianco unito **NORMALMENTE IN PRONTA CONSEGNA**
 Piani nobilitato colorato **TEMPI 30 GG**



particolare giunto brevettato
 sezione gamba 4x4 cm

IL TAVOLO AL CENTIMETRO...

sezione gamba 4x4 cm

CODICE	MISURA	STRUTTURA	COLORE STRUTTURA	PIANO NOBILITATO 18 MM	COLORE PIANO
00490	L 80 P 80 H 75	METALLO VERNICIATA	Alluminio Bianca Antracite	Nobilitato	Bianco unito
00650	L 90 P 90 H 75			Nobilitato	Rovere naturale - Cemento - Antracite
00350				Solo struttura H73 - Piano cliente	
00530	L 120 P 70 H 75	METALLO VERNICIATA	Alluminio Bianca Antracite	Nobilitato	Bianco unito
00690				Nobilitato	Rovere naturale - Cemento - Antracite
00360				Solo struttura H73 - Piano cliente	
00540	L 120 P 80 H 75	METALLO VERNICIATA	Alluminio Bianca Antracite	Nobilitato	Bianco unito
00715				Nobilitato	Rovere naturale - Cemento - Antracite
00370				Solo struttura H73 - Piano cliente	
00570	L 140 P 80 H 75	METALLO VERNICIATA	Alluminio Bianca Antracite	Nobilitato	Bianco unito
00750				Nobilitato	Rovere naturale - Cemento - Antracite
00400				Solo struttura H73 - Piano cliente	
00615	L 160 P 90 H 75	METALLO VERNICIATA	Alluminio Bianca Antracite	Nobilitato	Bianco unito
00825				Nobilitato	Rovere naturale - Cemento - Antracite
00420				Solo struttura H73 - Piano cliente	
00650	L 180 P 90 H 75	METALLO VERNICIATA	Alluminio Bianca Antracite	Nobilitato	Bianco unito
00870				Nobilitato	Rovere naturale - Cemento - Antracite
00430				Solo struttura H73 - Piano cliente	

VERSIONE H110 SNACK + € 110,00

(le strutture sono più corte di 1 cm per lato)



Taglio struttura per dimensione (larghezza, profondità, altezza)
 + € 70,00 netti
 da aggiungere al costo della misura superiore

TAGLIO A MISURA



STRUTTURA ANTRACITE / PIANO BIANCO
 Sedia Art. 047 Vienna 2.0



STRUTTURA ANTRACITE / PIANO ANTRACITE (Versione H110)
 Sedia Art.510 Norway Stool

Art. 635

Majestic Fisso



Sedia eliminata

NORMALMENTE IN PRONTA CONSEGNA - PROMO

MISURE
L 110 | P 70 | H 76

CODICE	STRUTTURA	COLORE	PIANO*	COLORE
00430	METALLO VERNICIATA	Alluminio	NOBILITATO 18 MM	Bianco

SOLO BASE | SOTTO TELAIO H68

CODICE	STRUTTURA	COLORE	PIANO CLIENTE
00290	METALLO VERNICIATA	Alluminio	

MISURE
L 130 | P 80 | H 76

CODICE	STRUTTURA	COLORE	PIANO*	COLORE
00460	METALLO VERNICIATA	Alluminio	NOBILITATO 18 MM	Bianco

SOLO BASE | SOTTO TELAIO H68

CODICE	STRUTTURA	COLORE	PIANO CLIENTE
00300	METALLO VERNICIATA	Alluminio	

* Evitare infiltrazioni di acqua e umidità nelle giunzioni dei top in laminato/nobilitato perchè potrebbero causare rigonfiamenti.

Art. 1014

Metal Classic



STRUTTURA ALLUMINIO

Il tavolo Metal Classic fisso rappresenta un connubio perfetto tra stile e solidità. La sua struttura in metallo verniciato conferisce al tavolo una robustezza e una stabilità eccezionali, mentre il piano aggiunge un tocco di calore e naturalezza all'ambiente circostante. Per altri colori e misure vedi Art. 663 Kerwin.

NORMALMENTE IN PRONTA CONSEGNA - PROMO

SPESORE PIANO 18 MM - BORDO ABS | SEZIONE GAMBA 4 X 4

MISURE
L 120 | P 80 | H 75

CODICE	STRUTTURA	COLORE	PIANO*	COLORE
00450	METALLO VERNICIATA	Alluminio - Bianca	NOBILITATO 18 MM	Bianco

SOLO BASE H74 | SEZIONE GAMBA 4 X 4

CODICE	STRUTTURA	COLORE	PIANO CLIENTE
00295	METALLO VERNICIATA	Alluminio - Bianca	

* Evitare infiltrazioni di acqua e umidità nelle giunzioni dei top in laminato/nobilitato perchè potrebbero causare rigonfiamenti.

Strutture per piano cliente

NORMALMENTE IN PRONTA CONSEGNA - PROMO



Scansiona il QRcode
e sfoglia il catalogo
completo strutture



Art. 715 Shanghai pag. 48



Art. 706 Magnum pag. 144



ALLUNGABILE
Art. 718 Spider-ino pag. 154
per piano 130x80 aperto 190 (1 allunga)



ALLUNGABILE
Art. 689 Spider-Maxi pag. 158
per piano 160x90 aperto 270 (2 allunghie) carrello traslante



Art. 701 TL Ragnar pag. 146



Art. 609 Empire pag. 40



Art. 704 ME Bio-Metal pag. 128



Art. 704 VE Bio-Glass pag. 130



Art. 686 Poliedro pag. 38



Art. 696 Titan pag. 36



Art. 682 Urania ellittico pag. 51



Art. 712 Parsifal pag. 126

Strutture per piano cliente

NORMALMENTE IN PRONTA CONSEGNA - PROMO



Scansiona il QRcode
e sfoglia il catalogo
completo strutture



Art. 641/5 Max pag. 217



Art. 1046 Base Como - vedi Vol. 3/3 pag. 302
Ø 45 - H72 e H108
Ø 54 - H72
Ø 60 - H72



Art. 1035 Big Round - vedi Vol. 3/3 pag. 303



Art. 643 Island pag. 212



Art. 681 Urania tondo pag. 201



Art. 611 Shai pag. 204



Art. 664 Micro Round pag. 198
Ø 100 allungabile



Art. 610 Saturn-ino/one pag. 194
Ø allungabile o fisso



Art. 620 Aliante HPL pag. 192
Ø allungabile o fisso

Strutture per piano vetro trasparente



Art. 615 Lapis pag. 220
per piano tondo



Art. 673 Atene pag. 100
per piano rettangolare



Strutture fisse per piano cliente

NORMALMENTE IN PRONTA CONSEGNA - PROMO



Art. 661 Sting pag. 176



Strutture cucina/living

NORMALMENTE IN PRONTA CONSEGNA - PROMO



Art. 635 Majestic pag. 170
allungabile telescopico, varie misure



Art. 626 Tecno pag. 162
allungabile telescopico, varie misure



Art. 1014 Metal Classic pag. 183



Art. 663 Kerwin telaio fisso pag. 180
H73, H108 e su misura



Art. 619 Performance pag. 166
allungabile telescopico, varie misure



Art. 622 Laser HPL pag. 160

Gamboni per penisola telescopici



Art. 770
H67/87 - ø12 Bianco - Antracite COD. 00290



H72 e H108

Art. 1032 Base Piatta
vedi Vol. 3/3 pag. 300



Art. 1037/D Base Kuadra Double
vedi Vol. 3/3 pag. 301/307



Art. 635 QD Majestic Quadro pag. 174
90x90 allungabile



Art. 665 Micro Table pag. 175
90x60 allungabile

Solo struttura piano cliente

Tavolino da salotto trasformabile Art. 758 **Lift**



Il tavolino trasformabile è progettato per adattarsi a ogni situazione, questo tavolino può essere facilmente trasformato da tavolino da caffè a tavolo da pranzo, a seconda delle esigenze. Grazie al suo meccanismo di sollevamento e allunga, offre diverse configurazioni per ottimizzare lo spazio e garantire la massima praticità. Si inserisce armoniosamente in ambienti moderni e contemporanei, rendendolo ideale per piccoli appartamenti, monolocali o zone living multifunzionali.

MISURE
L 110 | P 70/140 | H 25/75

OPZIONE
Set cerniere COD. 0026

NORMALMENTE IN PRONTA CONSEGNA - PROMO

POMPA A GAS HIGH QUALITY | ALTEZZA REGOLABILE AL CENTIMETRO | SOLO BASE

CODICE	STRUTTURA	COLORE
00640	METALLO VERNICIATO	Antracite
00620	METALLO VERNICIATO	Alluminio - Bianca
00695	METALLO	Cromata

TAVOLO COMPLETO
Vol. 3/3 - pag. 36/39



Solo struttura piano cliente

Tavolo a muro apribile Art. 744 **Pallo**



Il tavolo a muro apribile è la soluzione perfetta per ottimizzare gli spazi ridotti. Progettato per essere montato direttamente a parete, questo tavolo si apre e si chiude con facilità.

MISURE
chiuso P 10 | P 70/140 | L 70 | H 75

NORMALMENTE IN PRONTA CONSEGNA - PROMO

TAVOLO COMPLETO
Vol. 3/3 - pag. 29



CODICE
00390

STRUTTURA
ALLUMINIO

Solo struttura piano cliente

Consolle apribile Art. 725 **Strip**



La consolle apribile dal design compatto e raffinato, si adatta facilmente a ingressi, corridoi o zone living, trasformandosi all'occorrenza in un ampio tavolo.

NORMALMENTE IN PRONTA CONSEGNA - PROMO

TAVOLO COMPLETO
Vol. 3/3 - pag. 25

SOLO BASE H74
OPZIONE Set cerniere COD. 0026

CODICE	MISURA	STRUTTURA	COLORE
00360	L 100 P 40/80 H 76	METALLO VERNICIATA	Alluminio Bianca Antracite
00370	L 120 P 40/80 H 76	METALLO VERNICIATA	Alluminio Bianca Antracite
00380	L 140 P 40/80 H 76	METALLO VERNICIATA	Antracite
00390	L 160 P 40/80 H 76	METALLO VERNICIATA	Alluminio Antracite
00400	L 180 P 40/80 H 76	METALLO VERNICIATA	Alluminio Antracite

Art. 620

Aliante HPL

Il tavolo Aliante unisce funzionalità e stile con il suo design allungabile e le gambe slanciate, che creano un profilo leggero ed elegante. Una struttura raffinata che si adatta a diverse soluzioni di arredo. Aliante offre praticità grazie alla sua estensione, perfetta per ospitare momenti di convivialità.

Tavolo completo **TEMPI 30 GG - PROMO**

Solo strutture **NORMALMENTE IN PRONTA CONSEGNA - PROMO**

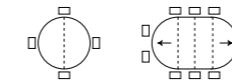


SOLO GAMBE

CODICE	BASE	COLORE	PIANO CLIENTE
00390	ALLUMINIO VERNICIATA	Bronzo - Nera	FISSO

GAMBE + GUIDE (HIGH QUALITY A SFERE)

CODICE	BASE	COLORE	PIANO CLIENTE
00790	ALLUMINIO VERNICIATA	Bronzo - Nera	ALLUNGABILE



da 100 a 180 cm - 2 allunghe ALLUNGHE DA RIPORRE A PARTE

MISURE
Ø 100/140/180 | H76

CODICE	GAMBE	COLORE	PIANO	COLORE
001390	ALLUMINIO VERNICIATE	Bronzo - Nere	HPL 12 MM corpo scuro	Grafite - Lavagna - Ardesia - Pietra Kaspio - Rovere nodato
001390	ALLUMINIO VERNICIATE	Bronzo - Nere	HPL 10 MM corpo nero	Carrara Gold

da 120 a 200 cm - 2 allunghe ALLUNGHE DA RIPORRE A PARTE

MISURE
Ø 120/160/200 | H76

CODICE	GAMBE	COLORE	PIANO	COLORE
001792	ALLUMINIO VERNICIATE	Bronzo - Nere	HPL 12 MM corpo scuro	Grafite - Lavagna - Ardesia - Pietra Kaspio - Rovere nodato
001792	ALLUMINIO VERNICIATE	Bronzo - Nere	HPL 10 MM corpo nero	Carrara Gold



STRUTTURA BRONZO / PIANO PIETRA KASPIO
Sedia Art. 304 Lulù



STRUTTURA NERA
Sedia Art. 305 Cocò

Art. 610/1

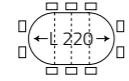
Saturn-INO

Il tavolo Saturn-INO è la scelta perfetta per chi cerca un mix di eleganza e funzionalità. Caratterizzato dalle gambe in metallo verniciato nero, questo tavolo presenta un piano in nobilitato da 25 mm, disponibile in diverse finiture. La sua versatilità lo rende ideale per qualsiasi ambiente, combinando stile e praticità in un unico pezzo d'arredo.

da 120 a 220 cm - 2 allunghe




MISURE
Ø 120/170/220 | H 76



NORMALMENTE IN PRONTA CONSEGNA - PROMO

SPESSORE PIANO 25 MM | 2 ALLUNGHE DA 50 CM DA RIPORRE A PARTE

CODICE	GAMBE	COLORE	PIANO*	COLORE
001380	METALLO VERNICIATE	Nera	NOBILITATO	Rovere nodato - Cemento - Antracite - Pietra grey



SOLO GAMBE


CODICE	BASE	COLORE	PIANO CLIENTE	CODICE	BASE	COLORE	PIANO CLIENTE
00580	METALLO VERNICIATA	Nera	FISSO	00960	METALLO VERNICIATA	Nera	ALLUNGABILE

GAMBE + GUIDE (HIGH QUALITY A SFERE)

* Evitare infiltrazioni di acqua e umidità nelle giunzioni dei top in laminato/nobilitato perchè potrebbero causare rigonfiamenti.



ROVERE NODATO
Sedia Art. 255 Cinquecento



ANTRACITE (SPALMATO ARDESIA)
Sedia Art. 253/4G Carnaby 4G

Art. 610/2

Saturn-ONE

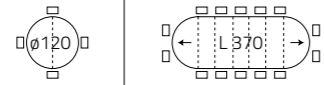
Il tavolo Saturn-ONE è caratterizzato da gambe in metallo verniciato nero, questo tavolo vanta un piano in nobilitato da 25 mm, disponibile in diverse finiture. La vera innovazione di Saturn-ONE è la sua capacità di estendersi maggiormente grazie alle cinque allunghe, consentendo di raggiungere una lunghezza totale eccezionale.

da 120 a 370 cm - 5 allunghe



GAMBA DI SOSTEGNO A SCOMPARSA

MISURE
Ø 120/170/220/270/320/370 | H76




NORMALMENTE IN PRONTA CONSEGNA - PROMO



CEMENTO
Sedia Art. 379 Pigalle Uno Velvet

SPESORE PIANO 25 MM | 5 ALLUNGHE DA 50 CM DA RIPORRE A PARTE

CODICE	GAMBE	COLORE	PIANO*	COLORE
001790	METALLO VERNICIATE	Nere	NOBILITATO	Rovere nodato - Cemento - Antracite - Pietra grey



SOLO GAMBE

CODICE	BASE	COLORE	PIANO CLIENTE
00580	METALLO VERNICIATA	Nera	FISSO

GAMBE + GUIDE (HIGH QUALITY A SFERE)

CODICE	BASE	COLORE	PIANO CLIENTE
001140	METALLO VERNICIATA	Nera	ALLUNGABILE

* Evitare infiltrazioni di acqua e umidità nelle giunzioni dei top in laminato/nobilitato perchè potrebbero causare rigonfiamenti.



Art. 752
Carrello Truck
Contiene 5 allunghe | COD. 00198



PIETRA GREY
Sedia Art. 210 Norway

Art. 664

Micro Round



PIETRA GREY
Sedia Art. 03 Idol

Il tavolo allungabile tondo Micro Round è un'espressione di design contemporaneo e qualità artigianale. Le gambe in acciaio verniciato nero offrono una solida e sofisticata fondazione per questo tavolo, mentre il piano nobilitato aggiunge un tocco di raffinatezza e durata. Con un diametro di 100 cm, il tavolo si estende fino a 200 cm una volta aperto, grazie alle due allunghe da 50 cm da ricoverare a parte.

<p>MISURE Ø 100/150/200 H 76</p>			<p>da 100 a 200 cm</p>
---	--	--	------------------------

NORMALMENTE IN PRONTA CONSEGNA - PROMO

SPESORE PIANO 19 MM | 2 ALLUNGHE DA 50 CM DA RIPORRE A PARTE

CODICE 001190	GAMBE ACCIAIO VERNICIATE	COLORE Nere	PIANO* NOBILITATO	COLORE Rovere nodato - Cemento - Antracite - Pietra grey
-------------------------	------------------------------------	-----------------------	-----------------------------	--

GAMBE + GUIDE

CODICE 00690	BASE ACCIAIO VERNICIATA	COLORE Nera	PIANO CLIENTE
------------------------	-----------------------------------	-----------------------	----------------------

* Evitare infiltrazioni di acqua e umidità nelle giunzioni dei top in laminato/nobilitato perchè potrebbero causare rigonfiamenti.



Sedia Art. 042 Cab

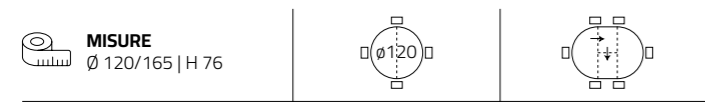
Art. 616

Talete wood



ANTRACITE ELIMINATO
Sedia Art. 209 Barcellona

Il tavolo Talete wood, un'incarnazione di design raffinato e funzionalità impeccabile. Con diversi affascinanti opzioni di finitura si può personalizzare per adattarlo perfettamente all'ambiente. L'allunga a libro, alloggiata internamente per una maggiore praticità, si apre con facilità, consentendoti di adattare rapidamente il tavolo alle tue esigenze di spazio.



NORMALMENTE IN PRONTA CONSEGNA - PROMO

da 120 a 165 cm

ALLUNGA A LIBRO
ALLOGGIATA INTERNAMENTE



SPESSORE PIANO 25 MM

CODICE 001390	STRUTTURA ACCIAIO VERNICIATA	COLORE Nera	PIANO* NOBILITATO	COLORE Rovere nodato - Cemento - Pietra grey	
-------------------------	--	-----------------------	-----------------------------	--	--

* Evitare infiltrazioni di acqua e umidità nelle giunzioni dei top in laminato/nobilitato perchè potrebbero causare rigonfiamenti.

Art. 681

Urania tondo



THUNDER NIGHT
Sedia Art. 304 Lulu

Il tavolo Urania è una perfetta sintesi di eleganza e modernità, caratterizzato da una solida struttura in acciaio verniciato nero e un piano in ceramica lucida, che aggiunge un tocco di lusso e raffinatezza. Questo tavolo rappresenta una scelta ideale per chi cerca un complemento d'arredo che unisca stile e qualità, trasformando ogni ambiente in uno spazio sofisticato e accogliente.

NORMALMENTE IN PRONTA CONSEGNA - PROMO

SPESSORE PIANO CERAMICA 6 MM + 18 MM NOBILITATO

CODICE 001930	STRUTTURA ACCIAIO VERNICIATA	COLORE Nera	PIANO* CERAMICA LUCIDA	COLORE Calacatta oro - Grey stone - Thunder night	
CODICE 002280	STRUTTURA ACCIAIO VERNICIATA	COLORE Nera	PIANO* CERAMICA LUCIDA	COLORE Calacatta oro - Thunder night	

SOLO BASE

CODICE 00840	STRUTTURA ACCIAIO VERNICIATA	COLORE Nera	PIANO CLIENTE LEGNO Ingombro terra Ø 60 - H 74
------------------------	--	-----------------------	--

* Le venature variano da piano a piano

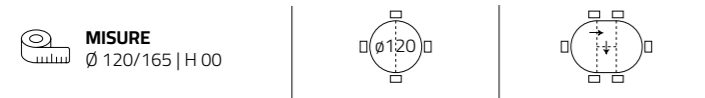
Art. 614

Talete ceramico



CALACATTA ORO
Sedia Art. 209 Barcellona

Il tavolo Talete ceramico è un'ottima scelta per chi cerca un mix di eleganza e funzionalità. La sua base in acciaio verniciato nero conferisce robustezza e un aspetto moderno, mentre il piano in ceramica lucida aggiunge un tocco di raffinatezza e facilita la pulizia. Questo tavolo è dotato di un'allunga a libro in nobilitato nero, che è elegantemente alloggiata internamente, permettendo di espandere facilmente la superficie del tavolo quando necessario.



NORMALMENTE IN PRONTA CONSEGNA - PROMO

da 120 a 165 cm

ALLUNGA A LIBRO NOBILITATO NERO ALLOGGIATA INTERNAMENTE

ALLUNGA A LIBRO
ALLOGGIATA INTERNAMENTE

CODICE 002270	STRUTTURA ACCIAIO VERNICIATO	COLORE Nera	PIANO* CERAMICA LUCIDA ACCOPPIATA CON NOBILITATO	COLORE Calacatta oro - Thunder night
-------------------------	--	-----------------------	--	--


* Le venature variano da piano a piano



THUNDER NIGHT
Sedia Art. 306 Musa

Art. 611

Shai ceramico



THUNDER NIGHT
Sedia Art. 304 Lulu

Art. 611
Shai glass



VETRO TEMPERATO TRASPARENTE
Sedia Art. 210 Norway Unicolor

Il tavolo tondo Shai è un elemento di stile che trasformerà la tua stanza in un ambiente moderno e unico, grazie alle sue gambe dalla forma distintiva. Il tavolo è dotato di gambe in acciaio verniciato. Con il tavolo Shai, ogni occasione diventa speciale, unendo funzionalità e stile in un'unica soluzione.

NORMALMENTE IN PRONTA CONSEGNA - PROMO

MISURE
Ø 120 | H 77

CODICE 001780	STRUTTURA ACCIAIO VERNICIATA	COLORE Nera - Bianca	PIANO* CERAMICA LUCIDA	COLORE Calacatta oro - Thunder night - Grey Stone	
-------------------------	--	--------------------------------	----------------------------------	---	--

MISURE
Ø 140 | H 77

CODICE 002130	STRUTTURA ACCIAIO VERNICIATA	COLORE Nera - Bianca	PIANO* CERAMICA LUCIDA	COLORE Calacatta oro - Thunder night	
-------------------------	--	--------------------------------	----------------------------------	--	--

* Le venature variano da piano a piano

SPESORE PIANO VETRO 10 MM | MASSIMO 8 PERSONE

MISURE
Ø 140 | H 76

CODICE 001490	STRUTTURA ACCIAIO VERNICIATA	COLORE Nera - Bianca	PIANO VETRO TEMPERATO	COLORE Trasparente	
-------------------------	--	--------------------------------	---------------------------------	------------------------------	--

Art. 611
Shai wood



LAMINATO ROVERE MATERICO
Sedia Art. 253/4G Carnaby 4G

SPESORE PIANO 30 MM - BORDO SVASATO | MASSIMO 6 PERSONE

MISURE
Ø 120 | H 77

CODICE 001150	STRUTTURA ACCIAIO VERNICIATA	COLORE Nera - Bianca	PIANO* LAMINATO PLACCATO	COLORE Bianco opaco	
-------------------------	--	--------------------------------	------------------------------------	-------------------------------	--

CODICE 001290	STRUTTURA ACCIAIO VERNICIATA	COLORE Nera - Bianca	PIANO* LAMINATO PLACCATO	COLORE Rovere naturale materico	
-------------------------	--	--------------------------------	------------------------------------	---	--

* Evitare infiltrazioni di acqua e umidità nelle giunzioni dei top in laminato/nobilitato perchè potrebbero causare rigonfiamenti.

SOLO BASE

MISURE
Ø 69 | H 72,5

CODICE 00690	STRUTTURA ACCIAIO VERNICIATA	COLORE Nera - Bianca	PIANO CLIENTE
------------------------	--	--------------------------------	----------------------

Art. 640

Island Ceramico



CALACATTA ORO
Sedia Art. 206 Zara



THUNDER NIGHT
Sedia Art. 382 Juliette

Il tavolo tondo Island Ceramico fisso con piano in ceramica lucida è un'opera d'arte che unisce eleganza e praticità. La superficie in ceramica lucida offre una brillantezza unica e una durata senza pari. Disponibile in diverse varianti, ogni tavolo è un'interpretazione di stile personalizzabile, grazie a basi in vari colori.

NORMALMENTE IN PRONTA CONSEGNA - PROMO

SPESSORE CERAMICA 6 MM + 18 MM NOBILITATO

MISURE
Ø 120 | H 76

CODICE	STRUTTURA	COLORE	PIANO*	COLORE	
001970	ACCIAIO VERNICIATA	Bianca	CERAMICA LUCIDA	Calacatta oro - Thunder night - Grey Stone	
002030	ACCIAIO VERNICIATA	Nera opaca	CERAMICA LUCIDA	Calacatta oro - Thunder night - Grey Stone	

* Le venature variano da piano a piano

SPESSORE CERAMICA 6 MM + 18 MM NOBILITATO

MISURE
Ø 140 | H 76

CODICE	STRUTTURA	COLORE	PIANO*	COLORE	
002320	ACCIAIO VERNICIATA	Bianca	CERAMICA LUCIDA	Calacatta oro - Thunder night	
002380	ACCIAIO VERNICIATA	Nera opaca	CERAMICA LUCIDA	Calacatta oro - Thunder night	

SOLO BASE ART. 643 - BASE PER PIANO CLIENTE

MISURE
Ø 65 | H 71

CODICE	STRUTTURA	COLORE	PIANO CLIENTE
00740	ACCIAIO VERNICIATA	Bianca	Supplemento per sottopiano H3 cm nobilitato bianco COD. 0050
00790	ACCIAIO VERNICIATA	Nera opaca	Supplemento per sottopiano H3 cm nobilitato bianco COD. 0050

* Le venature variano da piano a piano

Art. 618

Bramante



Sedia Art. 240 Sinfonia

Il tavolo Bramante è un elegante tavolo fisso caratterizzato da una base in acciaio verniciata bianca e un piano in vetro temperato extrawhite. Questo pezzo raffinato si distingue per il suo design unico e originale. Con la sua estetica sofisticata, il tavolo Bramante aggiunge un tocco di classe e stile a qualsiasi spazio.

NORMALMENTE IN PRONTA CONSEGNA - PROMO

SPESORE PIANO 10 MM

MISURE ELLITTICO
L 110 | P 160 | H 75

CODICE 001970	STRUTTURA ACCIAIO VERNICIATA	COLORE Bianca	PIANO VETRO TEMPERATO	COLORE Extrawhite	
-------------------------	--	-------------------------	---------------------------------	-----------------------------	--

SPESORE PIANO 10 MM

MISURE TONDO
Ø 130 | H 75

CODICE 001970	STRUTTURA ACCIAIO VERNICIATA	COLORE Bianca	PIANO VETRO TEMPERATO	COLORE Extrawhite	
-------------------------	--	-------------------------	---------------------------------	-----------------------------	--

Art. 612

Island Marble



Sedia Art. 08 Pilar

Il tavolo Island Marble è un raffinato tavolo tondo fisso, caratterizzato da un piano in pregiato marmo di Carrara. La bellezza intramontabile di questo materiale conferisce al tavolo un'eleganza senza tempo, rendendolo un elemento d'arredo ideale per qualsiasi ambiente. Grazie al suo design semplice e sofisticato, il tavolo Island Marble si integra perfettamente in spazi moderni e classici.

NORMALMENTE IN PRONTA CONSEGNA - PROMO

SPESORE PIANO 20 MM

MISURE
Ø 120 | H 75

CODICE 002130	STRUTTURA ACCIAIO VERNICIATA	COLORE Bianca	PIANO MARMO DI CARRARA	
-------------------------	--	-------------------------	----------------------------------	--

SOLO BASE ART. 643 - BASE PER PIANO CLIENTE

MISURE
Ø 65 | H 71

CODICE 00740	STRUTTURA ACCIAIO VERNICIATA	COLORE Bianca	PIANO CLIENTE Supplemento per sottopiano H3 cm nobilitato bianco COD. 0050
------------------------	--	-------------------------	--

Art. 643

Island Black/White



NERO OPACO
Sedia Art. 249 Charme



APERTURA SINCRÒ (aprendo da una parte si apre automaticamente dall'altra)
Sedia Art. 240 Sinfonia

Il tavolo Island è disponibile nelle versioni allungabile e fissa, caratterizzato da forme rotondeggianti e una base in acciaio. L'eleganza di Island è accentuata dal suo innovativo sistema di apertura sincronizzata: con un semplice movimento, il tavolo si apre automaticamente da entrambi i lati, garantendo un'esperienza d'uso intuitiva e senza sforzo.

NORMALMENTE IN PRONTA CONSEGNA - PROMO

SPESORE PIANO 30 MM - BORDO SVASATO | MASSIMO 8 PERSONE | ALLUNGA DA RICOVERARE A PARTE **da 120 a 170 cm** MISURE Ø 120/170 | H 77

CODICE	STRUTTURA	COLORE	PIANO	COLORE
001940	ACCIAIO VERNICIATA	Bianca	LACCATO AL QUARZO**	Bianco
001990	ACCIAIO VERNICIATA	Nera opaca	LACCATO AL QUARZO**	Nero opaco

SOLO BASE MISURE Ø 65 | H 71 *

CODICE	STRUTTURA	COLORE	PIANO	CODICE	STRUTTURA	COLORE	PIANO
00740	ACCIAIO VERNICIATA	Bianca	CLIENTE*	00790	ACCIAIO VERNICIATA	Nera opaca	CLIENTE*

* Supplemento per sottopiano H3 cm nobilitato bianco COD. 0050

Fissi

SPESORE PIANO 30 MM - BORDO SVASATO | MASSIMO 6 PERSONE MISURE Ø 120 | H 77

CODICE	STRUTTURA	COLORE	PIANO	COLORE
001490	ACCIAIO VERNICIATA	Bianca	LAMINATO PLACCATO**	Bianco opaco

SPESORE PIANO 30 MM - BORDO SVASATO | MASSIMO 5 PERSONE MISURE Ø 110 | H 77

CODICE	STRUTTURA	COLORE	PIANO	COLORE
001470	ACCIAIO VERNICIATA	Bianca	LAMINATO PLACCATO**	Bianco opaco

SPESORE PIANO 30 MM - BORDO SVASATO | MASSIMO 4 PERSONE MISURE Ø 100 | H 77

CODICE	STRUTTURA	COLORE	PIANO	COLORE
001450	ACCIAIO VERNICIATA	Bianca	LAMINATO PLACCATO**	Bianco opaco

** Evitare infiltrazioni di acqua e umidità nelle giunzioni dei top in laccato/laminato perchè potrebbero causare rigonfiamenti.

Art. 643

Island Rovere



ROVERE MATERICO
Sedia Art. 210 Norway



APERTURA SINCRONA (aprendo da una parte si apre automaticamente dall'altra)

Il tavolo Island Rovere con il suo piano in laminato rovere materico offre un aspetto naturale e accogliente, arricchendo gli spazi con calore e eleganza. La superficie resistente è ideale per l'uso quotidiano, mentre la cura dei dettagli assicura un'estetica accattivante e duratura.

NORMALMENTE IN PRONTA CONSEGNA - PROMO

Fissi

SPESORE PIANO 30 MM - BORDO SVASATO | MASSIMO 6 PERSONE

MISURE
Ø 120 | H 77

CODICE	STRUTTURA	COLORE	PIANO	COLORE
001440	ACCIAIO VERNICIATA	Bianca	LAMINATO PLACCATO**	Rovere naturale materico
001490	ACCIAIO VERNICIATA	Nera opaca	LAMINATO PLACCATO**	Rovere naturale materico

** Evitare infiltrazioni di acqua e umidità nelle giunzioni dei top in laminato/nobilitato perchè potrebbero causare rigonfiamenti.

da 120 a 170 cm

SPESORE PIANO 30 MM - BORDO SVASATO MDF | MASSIMO 8 PERSONE | ALLUNGA DA RICOVERARE A PARTE

MISURE
Ø 120/170 | H 77

CODICE	STRUTTURA	COLORE	PIANO	COLORE
001940	ACCIAIO VERNICIATA	Bianca	LAMINATO PLACCATO**	Rovere naturale materico
001990	ACCIAIO VERNICIATA	Nera opaca	LAMINATO PLACCATO**	Rovere naturale materico

SOLO BASE

MISURE
Ø 65 | H 71 *

CODICE	STRUTTURA	COLORE	PIANO CLIENTE
00740	ACCIAIO VERNICIATA	Bianca	* Supplemento per sottopiano H3 cm nobilitato bianco COD. 0050
00790	ACCIAIO VERNICIATA	Nera opaca	* Supplemento per sottopiano H3 cm nobilitato bianco COD. 0050

Art. 641/2

Armony



Il tavolo Armony evoca eleganza e raffinatezza in ogni ambiente. Il suo piano in vetro temperato, disponibile nelle varianti trasparente o extrawhite, aggiunge un tocco di leggerezza e luminosità alla tua casa, creando un'atmosfera accogliente e sofisticata. Con una vasta gamma di misure e abbinamenti di base cromata o verniciata bianca, il tavolo Armony si adatta perfettamente a ogni spazio.

NORMALMENTE IN PRONTA CONSEGNA - PROMO

SPESSORE PIANO VETRO 10 MM  **MISURE**
Ø 80 (base Ø 44) | H 76

CODICE	STRUTTURA	COLORE	PIANO	COLORE
00890	ACCIAIO	Cromata	Vetro temperato	Trasparente

SPESSORE PIANO VETRO 10 MM  **MISURE**
Ø 100 (base Ø 70) | H 76

CODICE	STRUTTURA	COLORE	PIANO	COLORE
00970	ACCIAIO	Cromata	Vetro temperato	Trasparente

SPESSORE PIANO VETRO 10 MM  **MISURE**
Ø 120 (base Ø 70) | H 76

CODICE	STRUTTURA	COLORE	PIANO	COLORE
001290	ACCIAIO	Bianca	Vetro temperato	Extrawhite



Art. 641/5

Max



CEMENTO
Sedia Art. 042 Cab

Il tavolo Max rappresenta un perfetto connubio di design contemporaneo e funzionalità. Grazie alle varie opzioni di personalizzazione, si adatta facilmente a una vasta gamma di ambienti e stili d'arredamento, aggiungendo un tocco di raffinatezza e praticità al vostro spazio. Con il tavolo Max, ogni ambiente acquista un carattere distintivo e accogliente.

NORMALMENTE IN PRONTA CONSEGNA - PROMO



bordo svasato top 30 mm laminato placcato



bordo ABS top 25 mm nobilitato

CODICE	MISURA	STRUTTURA	COLORE STRUTTURA	PIANO*	SPESSORE PIANO	COLORE PIANO
00800	Ø 100 H 77	ACCIAIO VERNICIATA	Bianca - Antracite	Nobilitato	25 mm, bordo ABS	Bianco unito
001080		ACCIAIO VERNICIATA	Bianca - Antracite	Laminato placcato	30 mm, bordo svasato	Bianco unito
00820	Ø 110 H 77	ACCIAIO VERNICIATA	Bianca - Antracite	Nobilitato	25 mm, bordo ABS	Bianco unito
001100		ACCIAIO VERNICIATA	Bianca - Antracite	Laminato placcato	30 mm, bordo svasato	Bianco unito
00840	Ø 120 H 77	ACCIAIO VERNICIATA	Bianca - Antracite	Nobilitato	25 mm, bordo ABS	Bianco unito
001120		ACCIAIO VERNICIATA	Bianca - Antracite	Laminato placcato	30 mm, bordo svasato	Bianco unito
001140		ACCIAIO VERNICIATA	Bianca - Antracite	Laminato placcato	30 mm, bordo svasato	Cemento
00510	Ø 70 / H 74	ACCIAIO VERNICIATA	Bianca - Antracite	Solo base - piano cliente	max piano Ø 130	Per piani pesanti (vedi Island)

* Evitare infiltrazioni di acqua e umidità nelle giunzioni dei top in laminato/nobilitato perchè potrebbero causare rigonfiamenti.

Art. 658
Tondo HPL
componibile
PIANI HPL + BASE A SCELTA

COLORI HPL
10 MM



ROVERE NATURALE
4543 FIN. ALEVE
corpo marrone



CEMENTO FIN. PIETRA
3192 FIN. LUNA
corpo nero



MARMO BIANCO LISCIO
5547 FIN. OPACA
corpo nero



BIANCO UNITO
001 FIN. R.
corpo nero




MARMO BIANCO LISCIO
Sedia Art. 305 Coco

Il tavolo Tondo Componibile è una soluzione versatile e moderna, ideale per soddisfare diverse esigenze di arredamento. Il piano, realizzato in HPL garantisce una superficie robusta, mantenendo un aspetto elegante e raffinato. La sua struttura componibile offre la possibilità di scegliere tra diverse basi, che possono variare in materiali, finiture e design.


COSTO SOLO PIANO, DA SOMMARE CON LA BASE SCELTA

MISURE	CODICE	PIANO	COLORE
Ø 120	00640	HPL CORPO NERO 10 MM	Marmo bianco liscio (vedi foto ambientata) Cemento - Rovere naturale - Bianco unito
	00680	HPL CORPO SCURO 12 MM	Grafite - Lavagna - Ardesia - Pietra Kaspio (corpo nero) Rovere nodato (corpo marrone)
	00860	HPL FULL COLOR 12 MM	Carrara Gold - Bianco unito unicolor
Ø 130	00830	HPL CORPO NERO 10 MM	Marmo bianco liscio (vedi foto ambientata) Cemento - Rovere naturale - Bianco unito
	00880	HPL CORPO SCURO 12 MM	Grafite - Lavagna - Ardesia - Pietra Kaspio (corpo nero) Rovere nodato (corpo marrone)
	001160	HPL FULL COLOR 12 MM	Carrara Gold - Bianco unito unicolor

COLORI HPL 12 MM



CARRARA GOLD GRAFITE LAVAGNA



ARDESIA PIETRA KASPIO ROVERE NODATO (country oak)

SAGOMA BORDO: QUADRO
NB specificare su ordine SVASATO

Dalle misure indicate manca 1 cm.



Base a scelta

Tavolo completo TEMPI 30 GG - PROMO

Solo strutture NORMALMENTE IN PRONTA CONSEGNA - PROMO



Art. 1046.LS60 Base Como Ø 60
Nera

COD. 00270



Art. 641/5 Base Max
Bianca - Antracite
Ø base 70
foto ambientata pag. 217

COD. 00510



Art. 611 Base Shai
Bianca - Nera
Ø base 70
foto ambientata pag. 204

COD. 00690



Art. 681 Base Urania
Nera
Ø base 60
foto ambientata pag. 201

COD. 00840



Art. 643 Base Island
Bianca - Nera opaca
Ø base 65
foto ambientate pag. 212-218

BIANCA 00790 *
NERA OPACA 00840 *



Art. 620 Base Aliante fissa
Nera - Bronzo
foto ambientata pag. 192

COD. 00390

* Compreso compensatori sottopiano H3

Art. 615

Lapis



STRUTTURA GRAFITE
Sedia Art. 304 Lulu



STRUTTURA LACCATA BIANCA
Sedia Art. 08 Pilar

Il tavolo Lapis è un elegante tavolo tondo con piano in vetro e gambe centrali che combina estetica e funzionalità, rendendolo un elemento distintivo in qualsiasi ambiente. Realizzato con materiali di alta qualità, come legno massello e vetro temperato, il tavolo Lapis è non solo resistente, ma anche durevole nel tempo.

NORMALMENTE IN PRONTA CONSEGNA - PROMO

SPESORE PIANO VETRO 10 MM

MISURE
Ø 120 | H 75

CODICE	STRUTTURA	COLORE	PIANO	COLORE
001040	FAGGIO MASSELLO	Grafite	VETRO TEMPERATO	Trasparente
001040	FAGGIO MASSELLO	Laccata bianca	VETRO TEMPERATO	Trasparente

SPESORE PIANO VETRO 10 MM

MISURE
Ø 140 | H 75

CODICE	STRUTTURA	COLORE	PIANO	COLORE
001090	FAGGIO MASSELLO	Grafite	VETRO TEMPERATO	Trasparente
001090	FAGGIO MASSELLO	Laccata bianca	VETRO TEMPERATO	Trasparente

SOLO BASE

MISURE
Ø 65 | H 74

CODICE	STRUTTURA	COLORE	PIANO CLIENTE
00590	FAGGIO MASSELLO	Grafite	dimensione max. Ø 140
00590	FAGGIO MASSELLO	Laccata bianca	dimensione max. Ø 140

Art. 645

Teorema



STRUTTURA GRAFITE
Sedia eliminata



STRUTTURA LACCATA BIANCA

Il tavolo Teorema unisce il calore del legno massello alla modernità del vetro temperato, creando un pezzo d'arredamento unico che si adatta perfettamente a qualsiasi ambiente. Con il suo design elegante e le opzioni di personalizzazione, questo tavolo è la scelta ideale per chi cerca stile e funzionalità. Realizzato con una struttura solida in faggio massello, il tavolo Teorema non solo offre un aspetto accattivante, ma garantisce anche una durata eccezionale nel tempo.

NORMALMENTE IN PRONTA CONSEGNA - PROMO

SPESORE PIANO VETRO 10 MM

MISURE
Ø 120 | H 76

CODICE	STRUTTURA	COLORE	PIANO	COLORE
001080	FAGGIO MASSELLO	Grafite	VETRO TEMPERATO	Trasparente
001080	FAGGIO MASSELLO	Laccata bianca	VETRO TEMPERATO	Trasparente

SPESORE PIANO VETRO 10 MM

MISURE
Ø 140 | H 76

CODICE	STRUTTURA	COLORE	PIANO	COLORE
001130	FAGGIO MASSELLO	Grafite	VETRO TEMPERATO	Trasparente
001130	FAGGIO MASSELLO	Laccata bianca	VETRO TEMPERATO	Trasparente

SOLO BASE

MISURE
a terra 115 x 115 | sopra 96 x 96 | H 75

CODICE	STRUTTURA	COLORE	PIANO CLIENTE
00630	FAGGIO MASSELLO	Grafite	dimensione max. Ø 140
00630	FAGGIO MASSELLO	Laccata bianca	dimensione max. Ø 140

Art. 687/1

Oslo tondo



LACCATO NERA PORO APERTO
Sedia Art. 150 Brunilde

Il tavolo Oslo si caratterizza per la sua forma essenziale e raffinata, disponibile in versione tonda o ellittica per adattarsi perfettamente a ogni spazio. La base a cono tamburata conferisce stabilità e un'eleganza moderna, valorizzando la semplicità delle linee e l'armonia delle proporzioni. Oslo è pensato per chi apprezza un design minimalista ma ricco di personalità, ideale per arredare con stile e versatilità ambienti sia domestici che professionali.

NORMALMENTE IN PRONTA CONSEGNA - PROMO

Art. 687/2 Oslo ellittico pag. 118



SPESSORE PIANO 4 CM

MISURE
Ø 120 | H 76

CODICE 001290	BASE TAMBURATA	PIANO IMPIALLACCIATO BORDO MASSELLO	COLORE Laccato nero poro aperto
-------------------------	--------------------------	---	---

Art. 1821/12

Real Table



Sedia Art. 379 Pigalle

Il tavolo Real Table è un pezzo d'arredo di alta qualità realizzato in vero massello di teak indonesiano, impreziosito da una finitura in olio naturale che esalta la bellezza e le venature del legno. Questo tavolo fa parte della serie completa Real Teak & Resort, caratterizzata da uno stile etnico e autentico. Grazie alla sua robustezza e durata, è perfetto per ambienti interni ed esterni, offrendo un'atmosfera calda e accogliente.

NORMALMENTE IN PRONTA CONSEGNA - PROMO

MASSIMO 8 PERSONE | PIATTTELLO CENTRALE GIREVOLE

MISURE ELLITTICO
Ø 150 | H 75

CODICE 001880	STRUTTURA MASSELLO DI TEAK INDONESIA	COLORE Olio naturale	PIANO MASSELLO DI TEAK INDONESIA	COLORE Olio naturale
-------------------------	--	--------------------------------	--	--------------------------------

MASSIMO 10 PERSONE | PIATTTELLO CENTRALE GIREVOLE

MISURE TONDO
Ø 180 | H 75

CODICE 002260	STRUTTURA MASSELLO DI TEAK INDONESIA	COLORE Olio naturale	PIANO MASSELLO DI TEAK INDONESIA	COLORE Olio naturale
-------------------------	--	--------------------------------	--	--------------------------------

Style & Re-Style



LACCATO BIANCO UNIFORME
Sedia eliminata

Un tavolo allungabile che unisce stile e funzionalità, reinterpretato con un tocco moderno. Si adatta perfettamente ad un ambiente giovane ed elegante, arricchendo il tuo spazio living con freschezza e raffinatezza.



da 120 a 160 cm

TEMPI DI CONSEGNA 30 GG - PROMO

Art. 646/1 Style

CODICE 001670	STRUTTURA FAGGIO MASSELLO	COLORE Noce scuro	PIANO IMPIALLACCIATO TANGANIKA	COLORE Noce scuro	
CODICE 00970	STRUTTURA GREZZO		CODICE 001810	STRUTTURA TINTA AL CAMPIONE	

Art. 646/2 Re-Style

CODICE 001670	STRUTTURA FAGGIO MASSELLO	COLORE Laccato bianco uniforme	PIANO IMPIALLACCIATO TANGANIKA	COLORE Laccato bianco uniforme	
-------------------------	-------------------------------------	--	--	--	--

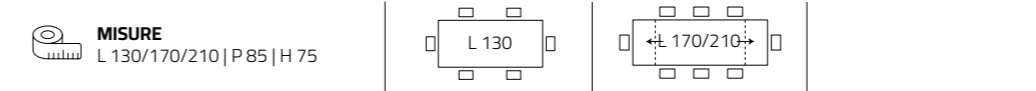
Art. 680

Brenta



Sedia Art. 133 Paesana

Il tavolo Brenta, caratterizzato da una linea classica ed elegante, è interamente realizzato in legno tinto noce scuro. Si distingue per la cura dei dettagli e la qualità delle finiture, rendendolo perfetto per ambienti tradizionali.



NORMALMENTE IN PRONTA CONSEGNA - PROMO

CODICE 00690	STRUTTURA FAGGIO TINTO	COLORE Noce scuro	PIANO IMPIALLACCIATO TANGANIKA TINTO	COLORE Noce scuro	
------------------------	----------------------------------	-----------------------------	--	-----------------------------	--

